



KEUSOTE

Keski-Uudenmaan hyvinvointialue

Miten päihteiden käyttö Keusoten alueella näkyy eri tilastoissa?

EPT ryhmä 20.1.2026

KEUSOTE.FI

Hyödynnetyt tilastot

- Kouluterveyskysely 2025, THL
- Elämäni Sankari ry hyvinvointikysely 2025
- Terve Suomi 2024, THL
- Kansallinen terveysindeksi 2019-2023, THL
- PYLL 2018-2022, FCG

Kouluterveyskysely 2025

- Koko maa, Keusote ja kunnat
- Pojat, tytöt ja yhteensä
- Vuoden 2025 ja 2023 tulokset
- [Kouluterveyskyselyn tulokset - THL](#)


[Etusivu](#)
[Kartta](#)
[Vahvuudet ja kehityskohteet](#)
[Alueiden vertailu](#)
[Indikaattorien vertailu](#)

Suodattimet

Kouluaste
Perusopetus 8. ja 9. lk

- Listaa kaikki indikaattorit
 Listaa vain 2025 päivittyneet indikaattorit

Aihe
Mielen hyvinvointi

Indikaattori
Kohtalainen tai vaikea ahdistuneisuus (summain..

Vuosi
Multiple values

Sukupuoli
All

Taustatekijä
Kaikki vastaajat

Alue (enintään 10)
Multiple values

- Näkymä
 Pylväskuvio
 Viivakuvio
 Taulukko

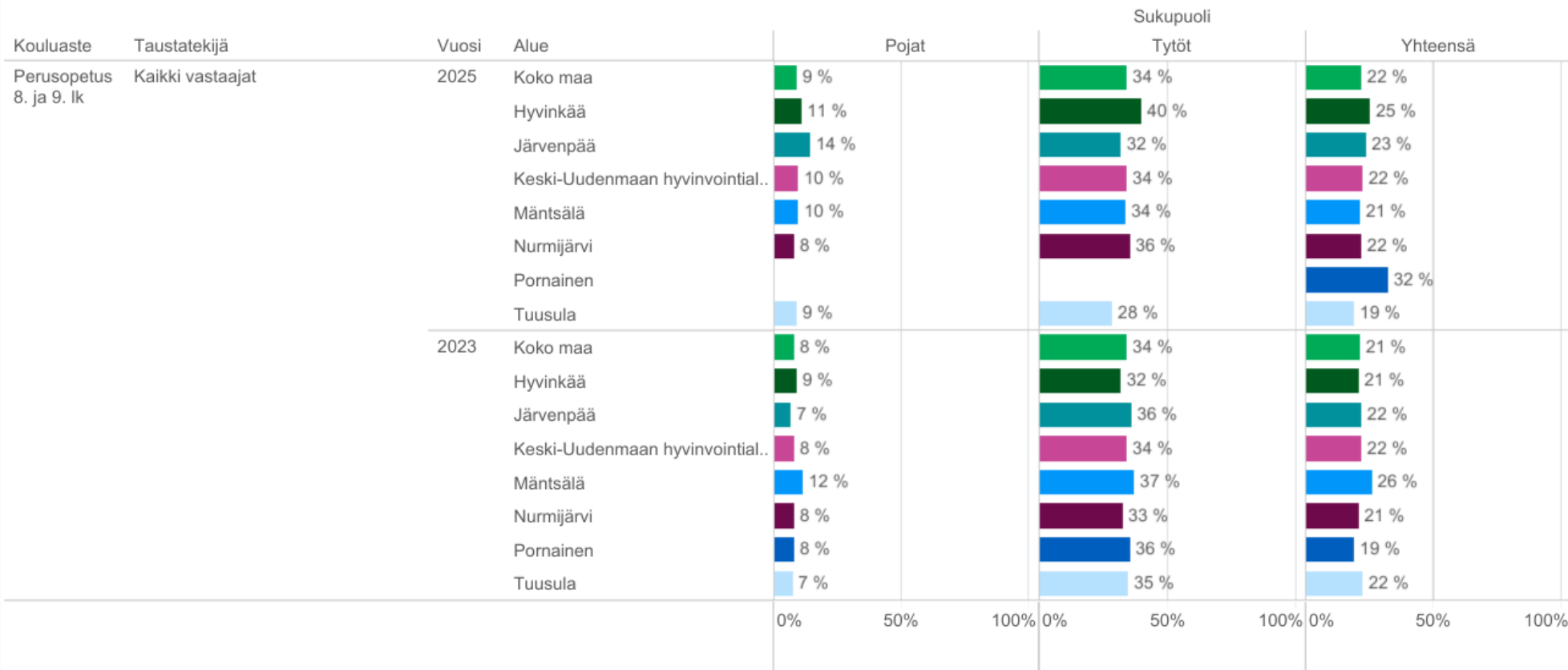
Näytä 95 %:n luottamusvälit (vain pylväskuvioissa)

- Ei
 Kyllä

Alueiden vertailu


[Sulje suodattimet](#)
[Info](#)

Kohtalainen tai vaikea ahdistuneisuus (summaindikaattori)



Terveyden ja hyvinvoinnin laitos


[Etusivu](#)
[Kartta](#)
[Vahvuudet ja kehityskohteet](#)
[Alueiden vertailu](#)
[Indikaattorien vertailu](#)

Suodattimet

Kouluaste
Perusopetus 8. ja 9. lk

- Listaa kaikki indikaattorit
 Listaa vain 2025 päivittyneet indikaattorit

Aihe
Päihteet ja riippuvuudet

Indikaattori
Ei käytä alkoholia

Vuosi
Multiple values

Sukupuoli
All

Taustatekijä
Kaikki vastaajat

Alue (enintään 10)
Multiple values

- Näkymä
 Pylväskuvio
 Viivakuvi
 Taulukko

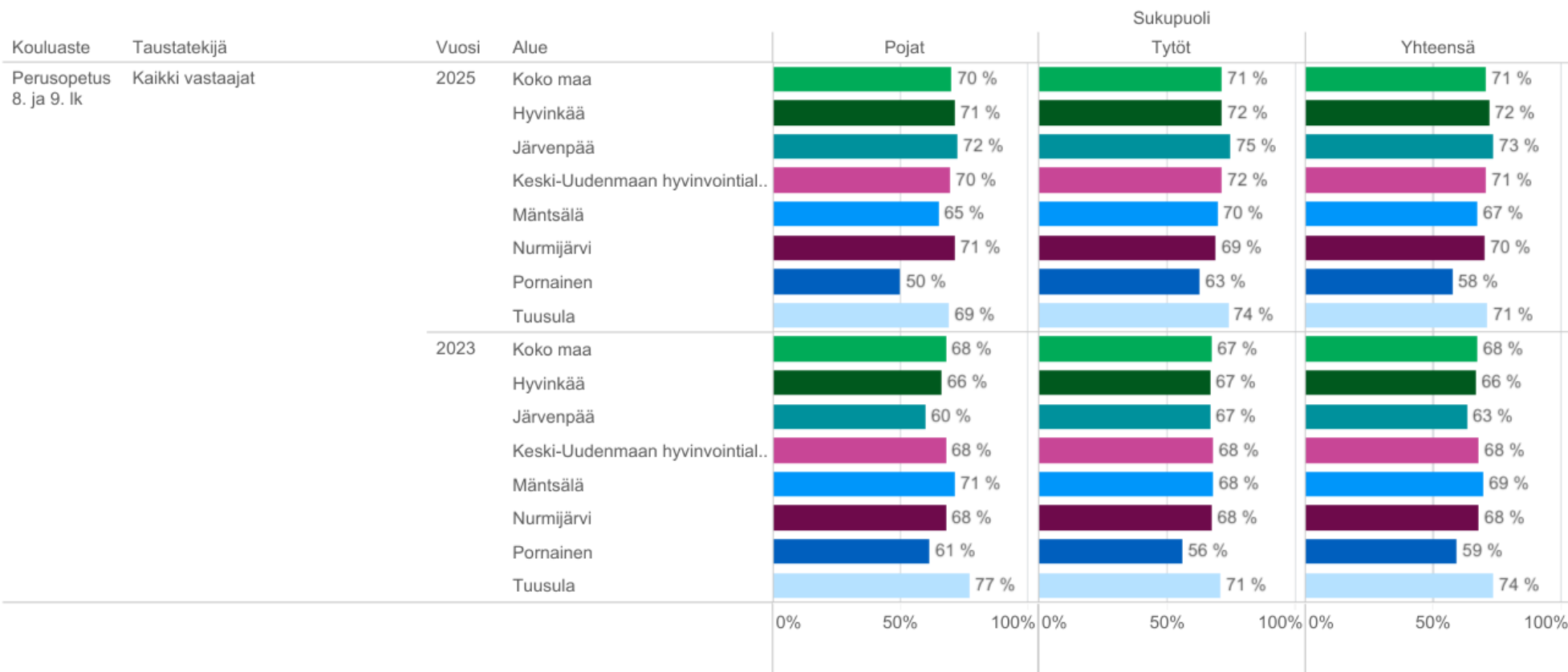
Näytä 95 %:n luottamusvälit (vain pylväskuvioissa)

- Ei
 Kyllä

Alueiden vertailu


[Sulje suodattimet](#)
[Info](#)

Ei käytä alkoholia



Terveyden ja hyvinvoinnin laitos


[Etusivu](#)
[Kartta](#)
[Vahvuudet ja kehityskohteet](#)
[Alueiden vertailu](#)
[Indikaattorien vertailu](#)

Suodattimet

Kouluaste
Lukio

- Listaa kaikki indikaattorit
 Listaa vain 2025 päivittyneet indikaattorit

Aihe
Päihteet ja riippuvuudet

Indikaattori
Ei käytä alkoholia

Vuosi
Multiple values

Sukupuoli
All

Taustatekijä
Kaikki vastaajat

Alue (enintään 10)
Multiple values

- Näkymä
 Pylväskuvio
 Viivakuvio
 Taulukko

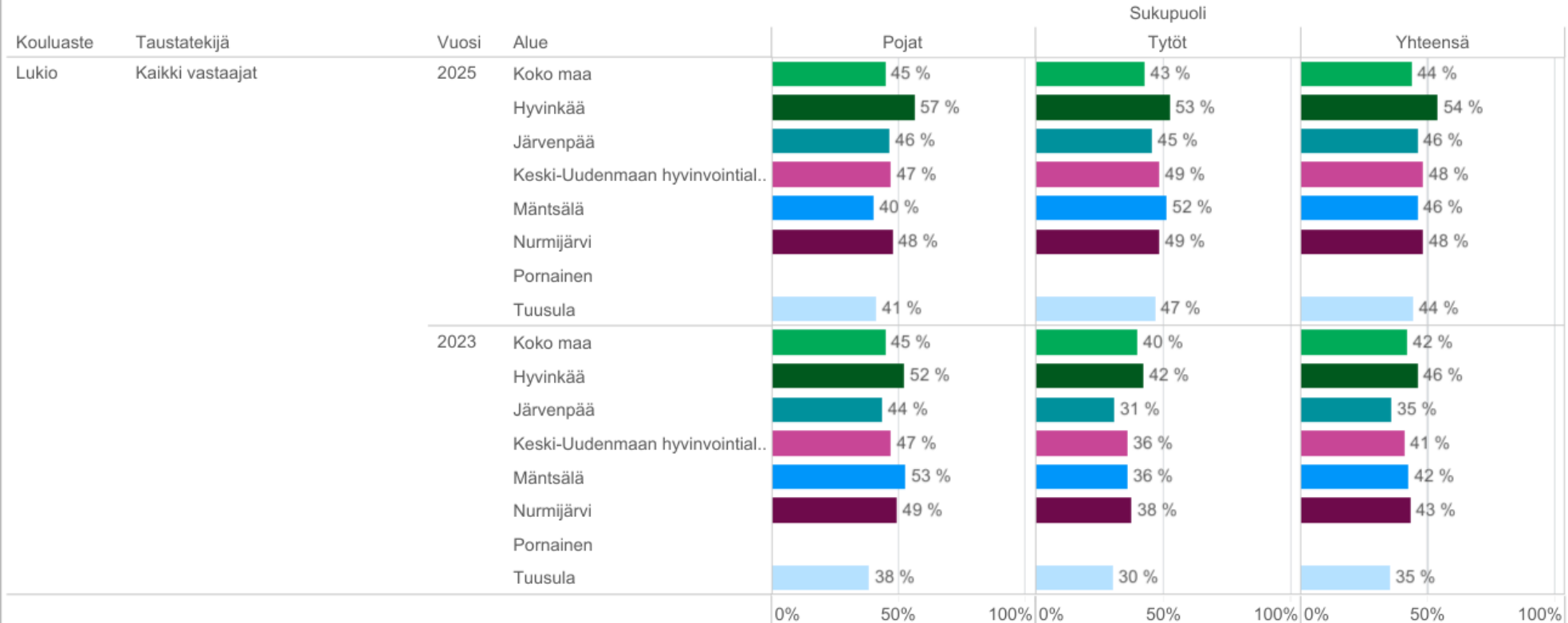
Näytä 95 %:n luottamusvälit (vain pylväskuvioissa)

- Ei
 Kyllä

Alueiden vertailu


[Sulje suodattimet](#)
[Info](#)

Ei käytä alkoholia



Terveyden ja hyvinvoinnin laitos


[Etusivu](#)
[Kartta](#)
[Vahvuudet ja kehityskohteet](#)
[Alueiden vertailu](#)
[Indikaattorien vertailu](#)

Suodattimet

Kouluaste
Ammatillinen oppilaitos

- Listaa kaikki indikaattorit
 Listaa vain 2025 päivittyneet indikaattorit

Aihe
Päihteet ja riippuvuudet

Indikaattori
Ei käytä alkoholia

Vuosi
Multiple values

Sukupuoli
All

Taustatekijä
Kaikki vastaajat

Alue (enintään 10)
Multiple values

- Näkymä
 Pylväskuvio
 Viivakuvio
 Taulukko

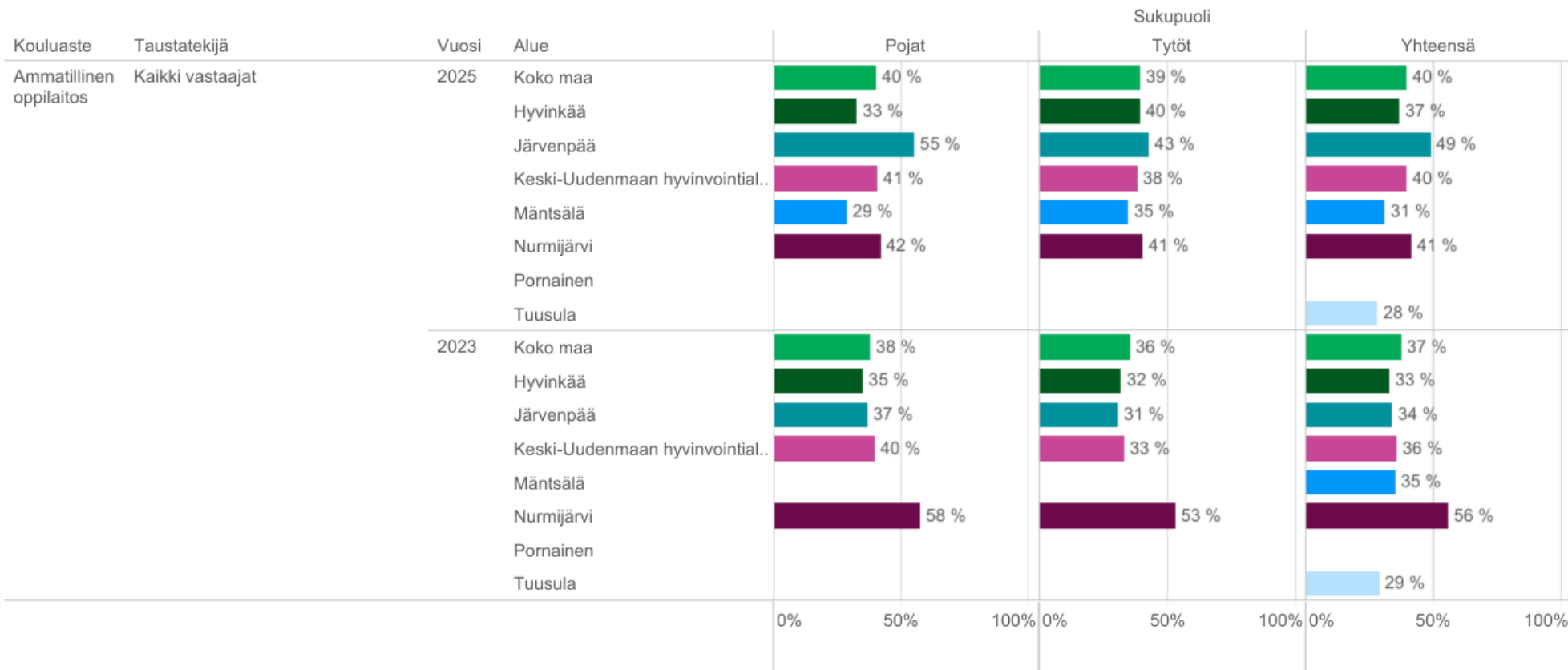
Näytä 95 %:n luottamusvälit (vain pylväskuvioissa)

- Ei
 Kyllä

Alueiden vertailu


[Sulje suodattimet](#)
[Info](#)

Ei käytä alkoholia



Terveyden ja hyvinvoinnin laitos


[Etusivu](#)
[Kartta](#)
[Vahvuudet ja kehityskohteet](#)
[Alueiden vertailu](#)
[Indikaattorien vertailu](#)

Suodattimet

Kouluaste
Perusopetus 8. ja 9. lk

- Listaa kaikki indikaattorit
 Listaa vain 2025 päivittyneet indikaattorit

Aihe
Päihteet ja riippuvuudet

Indikaattori
Käyttää alkoholia viikoittain

Vuosi
Multiple values

Sukupuoli
All

Taustatekijä
Kaikki vastaajat

Alue (enintään 10)
Multiple values

- Näkymä
 Pylväskuvio
 Viivakuvio
 Taulukko

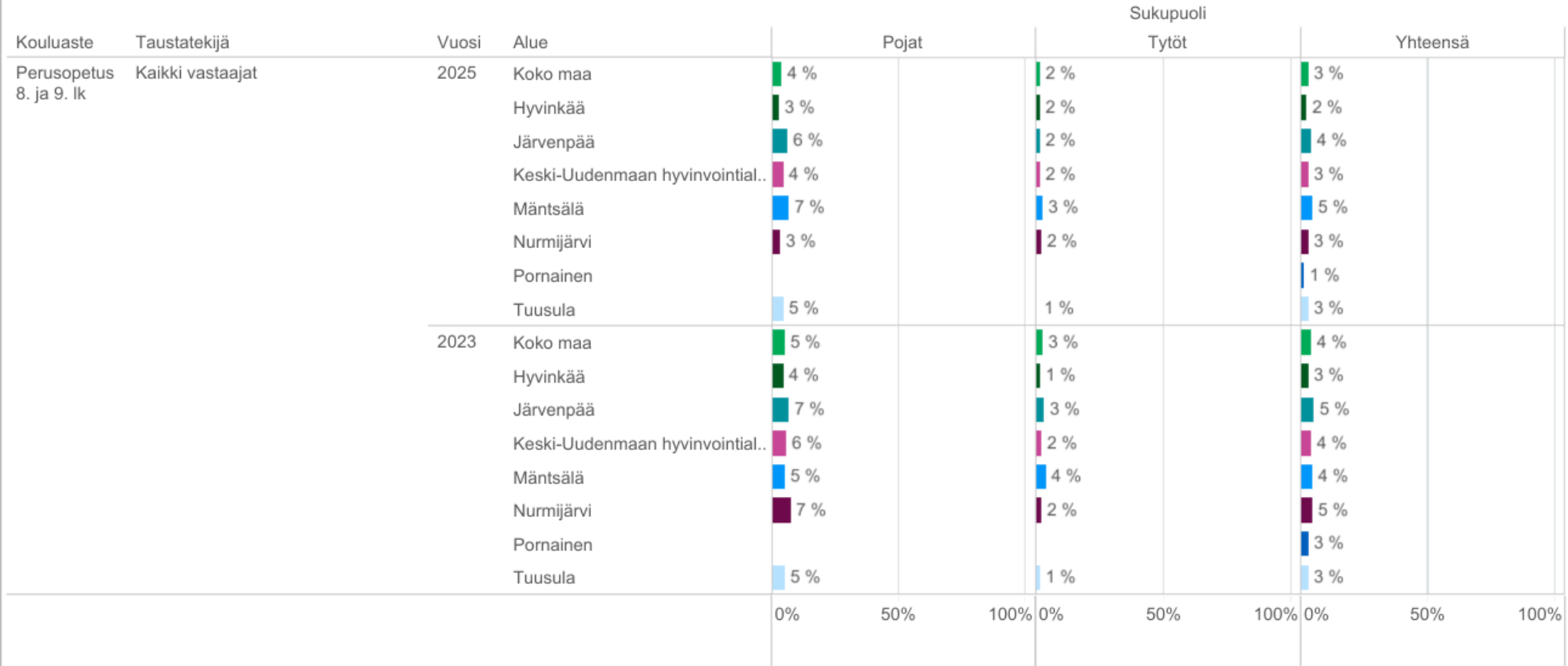
Näytä 95 %:n luottamusvälit (vain pylväskuvioissa)

- Ei
 Kyllä

Alueiden vertailu


[Sulje suodattimet](#)
[Info](#)

Käyttää alkoholia viikoittain



Terveyden ja hyvinvoinnin laitos

[Etusivu](#)
[Kartta](#)
[Vahvuudet ja kehityskohteet](#)
[Alueiden vertailu](#)
[Indikaattorien vertailu](#)

Suodattimet

Kouluaste
Lukio

- Listaa kaikki indikaattorit
 Listaa vain 2025 päivittyneet indikaattorit

Aihe
Päihteet ja riippuvuudet

Indikaattori
Käyttää alkoholia viikoittain

Vuosi
Multiple values

Sukupuoli
All

Taustatekijä
Kaikki vastaajat

Alue (enintään 10)
Multiple values

- Näkymä
 Pylväskuvio
 Viivakuvio
 Taulukko

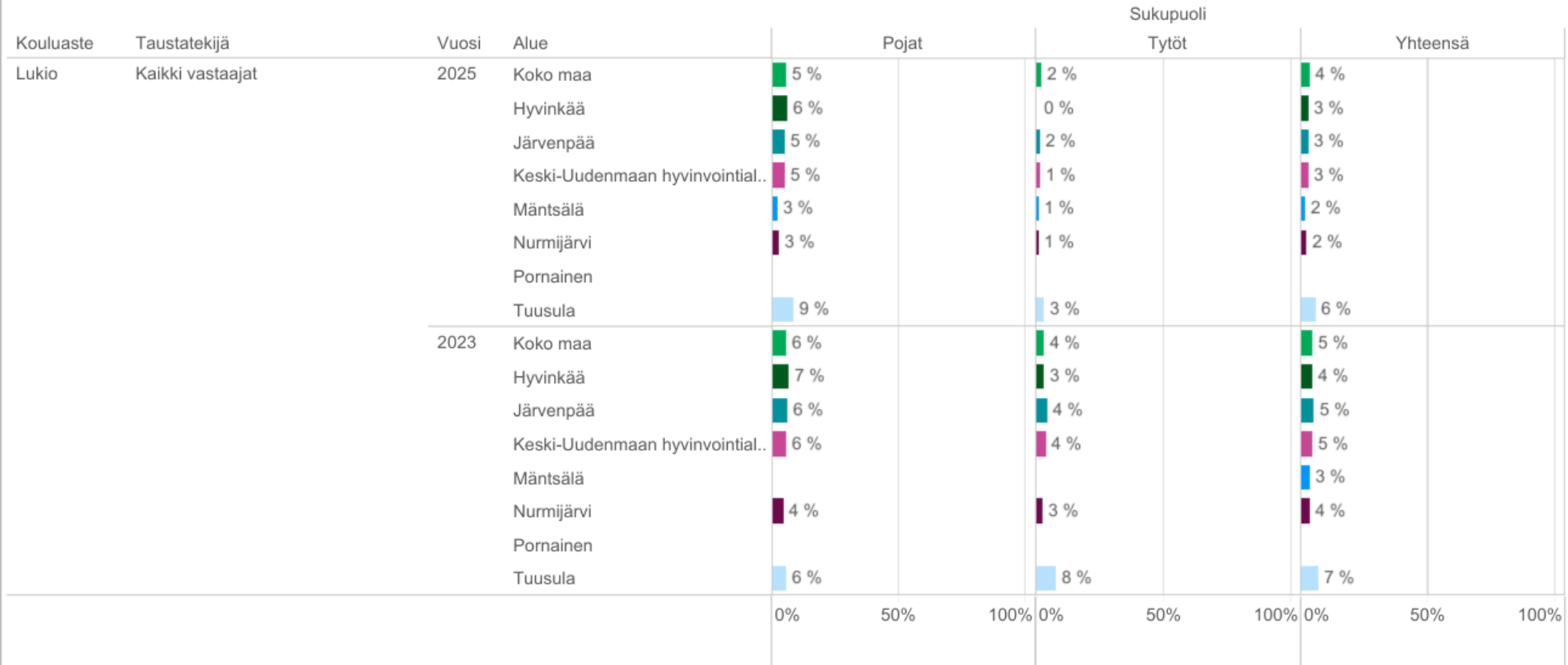
Näytä 95 %:n luottamusvälit (vain pylväskuvioissa)

- Ei
 Kyllä

Alueiden vertailu


[Sulje suodattimet](#)
[Info](#)

Käyttää alkoholia viikoittain



Terveyden ja hyvinvoinnin laitos


[Etusivu](#)
[Kartta](#)
[Vahvuudet ja kehityskohteet](#)
[Alueiden vertailu](#)
[Indikaattorien vertailu](#)

Suodattimet

Kouluaste
Ammatillinen oppilaitos

- Listaa kaikki indikaattorit
 Listaa vain 2025 päivittyneet indikaattorit

Aihe
Päihteet ja riippuvuudet

Indikaattori
Käyttää alkoholia viikoittain

Vuosi
Multiple values

Sukupuoli
All

Taustatekijä
Kaikki vastaajat

Alue (enintään 10)
Multiple values

- Näkymä
 Pylväskuvio
 Viivakuvio
 Taulukko

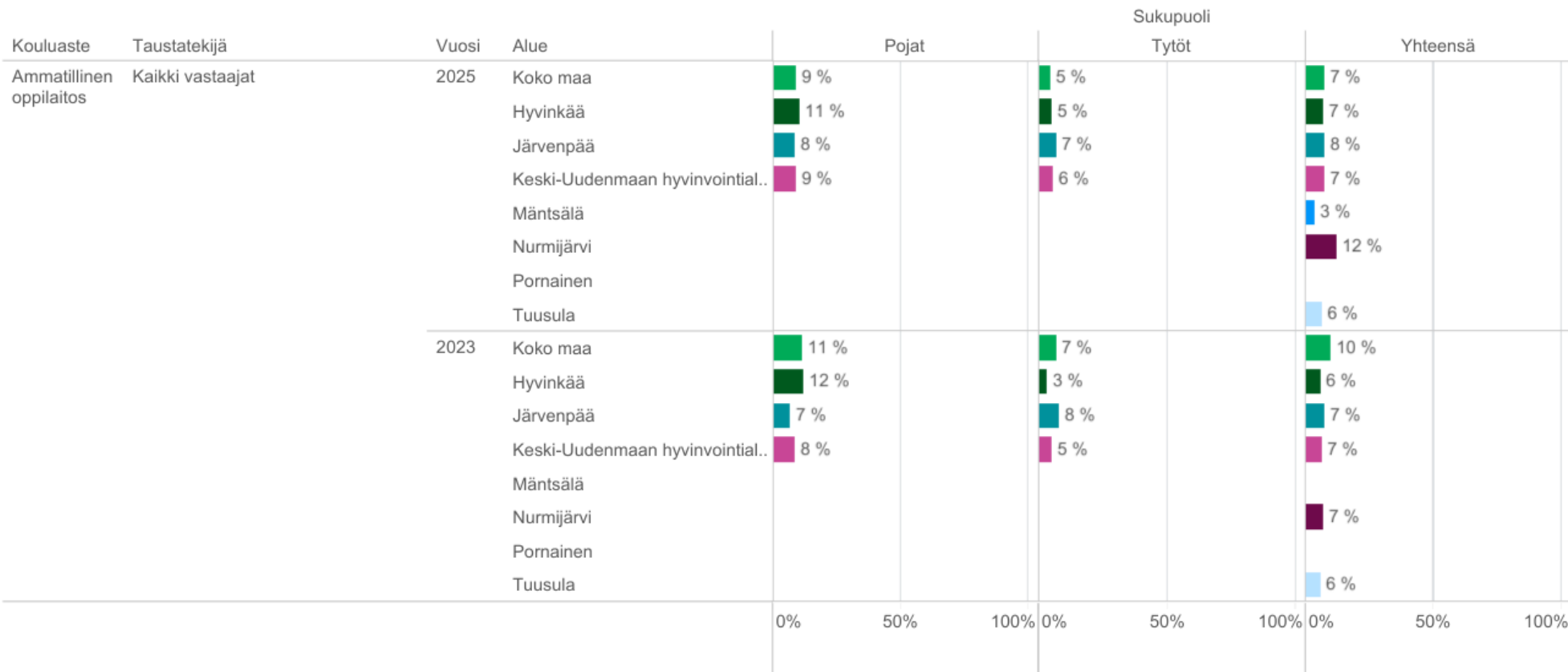
Näytä 95 %:n luottamusvälit (vain pylväskuvioissa)

- Ei
 Kyllä

Alueiden vertailu


[Sulje suodattimet](#)
[Info](#)

Käyttää alkoholia viikoittain



Terveyden ja hyvinvoinnin laitos

[Etusivu](#)[Kartta](#)[Vahvuudet ja kehityskohteet](#)[Alueiden vertailu](#)[Indikaattorien vertailu](#)

Suodattimet

Kouluaste
Perusopetus 4. ja 5. lk

- Listaa kaikki indikaattorit
- Listaa vain 2025 päivittyneet indikaattorit

Aihe
Päihteet ja riippuvuudetIndikaattori
Käyttänyt tupakkaa, sähkötupakkaa, nuuskaa tai ..Vuosi
Multiple valuesSukupuoli
AllTaustatekijä
Kaikki vastaajatAlue (enintään 10)
Multiple values

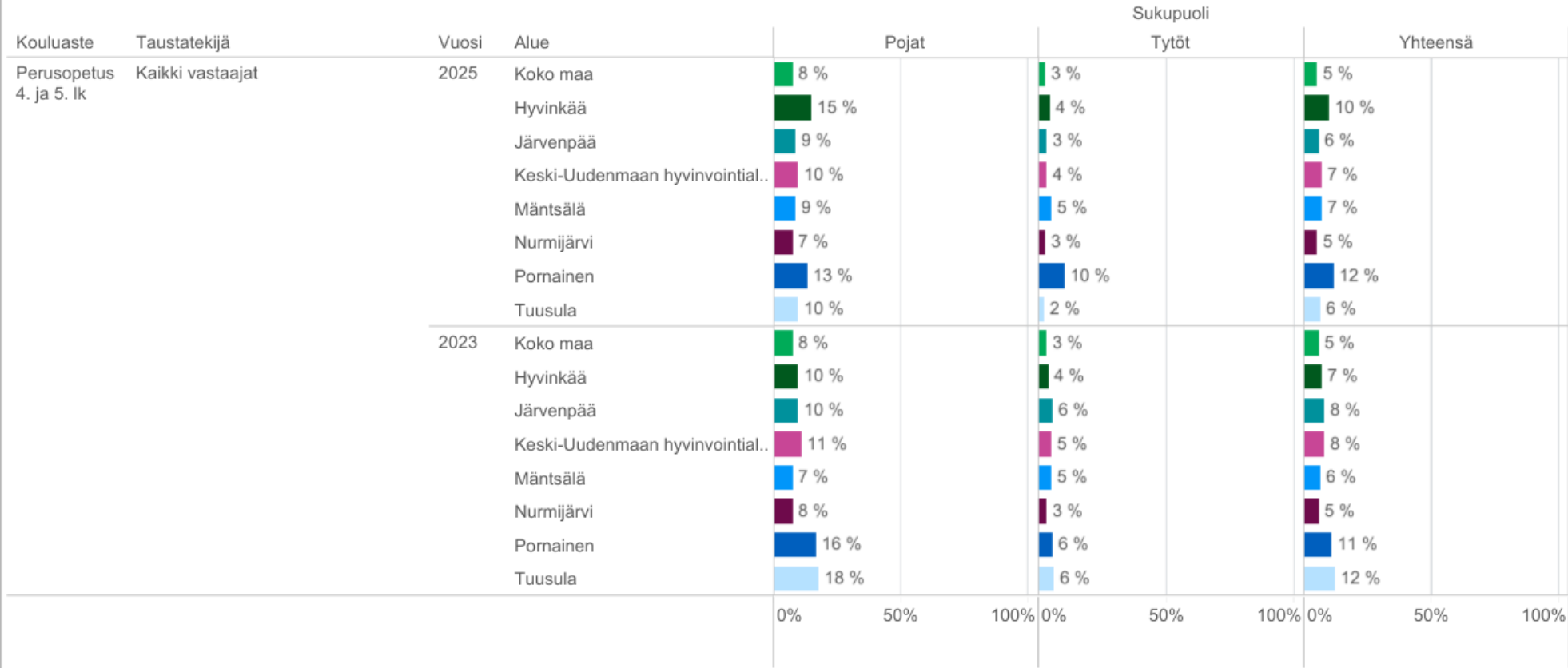
- Näkymä
- Pylväskuvio
 - Viivakuvio
 - Taulukko

- Näytä 95 %:n luottamusvälit (vain pylväskuvioissa)
- Ei
 - Kyllä

Alueiden vertailu

[Sulje suodattimet](#)[Info](#)

Käyttänyt tupakkaa, sähkötupakkaa, nuuskaa tai nikotiinipusseja vähintään kerran (summaindikaattori)



Terveyden ja hyvinvoinnin laitos


[Etusivu](#)
[Kartta](#)
[Vahvuudet ja kehityskohteet](#)
[Alueiden vertailu](#)
[Indikaattorien vertailu](#)

Suodattimet

Kouluaste
Perusopetus 8. ja 9. lk

- Listaa kaikki indikaattorit
 Listaa vain 2025 päivittyneet indikaattorit

Aihe
Päihteet ja riippuvuudet

Indikaattori
Käyttää päivittäin tupakkaa, sähkötupakkaa, nuu..

Vuosi
Multiple values

Sukupuoli
All

Taustatekijä
Kaikki vastaajat

Alue (enintään 10)
Multiple values

- Näkymä
 Pylväskuvio
 Viivakuvio
 Taulukko

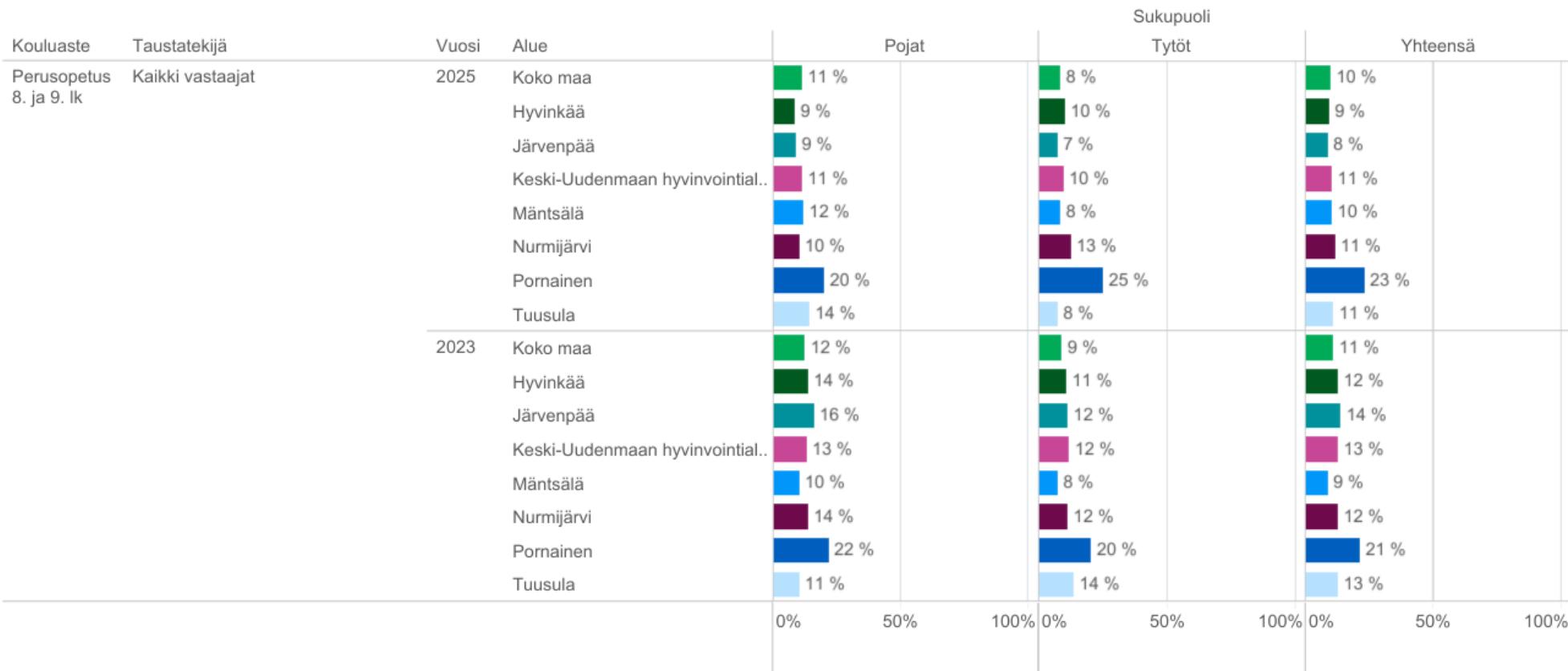
Näytä 95 %:n luottamusvälit (vain pylväskuvioissa)

- Ei
 Kyllä

Alueiden vertailu


[Sulje suodattimet](#)
[Info](#)

Käyttää päivittäin tupakkaa, sähkötupakkaa, nuuskaa tai nikotiinipusseja (summaindikaattori)



Terveyden ja hyvinvoinnin laitos


[Etusivu](#)
[Kartta](#)
[Vahvuudet ja kehityskohteet](#)
[Alueiden vertailu](#)
[Indikaattorien vertailu](#)

Suodattimet

Kouluaste
Lukio

- Listaa kaikki indikaattorit
 Listaa vain 2025 päivittyneet indikaattorit

Aihe
Päihteet ja riippuvuudet

Indikaattori
Käyttää päivittäin tupakkaa, sähkötupakkaa, nuu..

Vuosi
Multiple values

Sukupuoli
All

Taustatekijä
Kaikki vastaajat

Alue (enintään 10)
Multiple values

- Näkymä
 Pylväskuvio
 Viivakuvio
 Taulukko

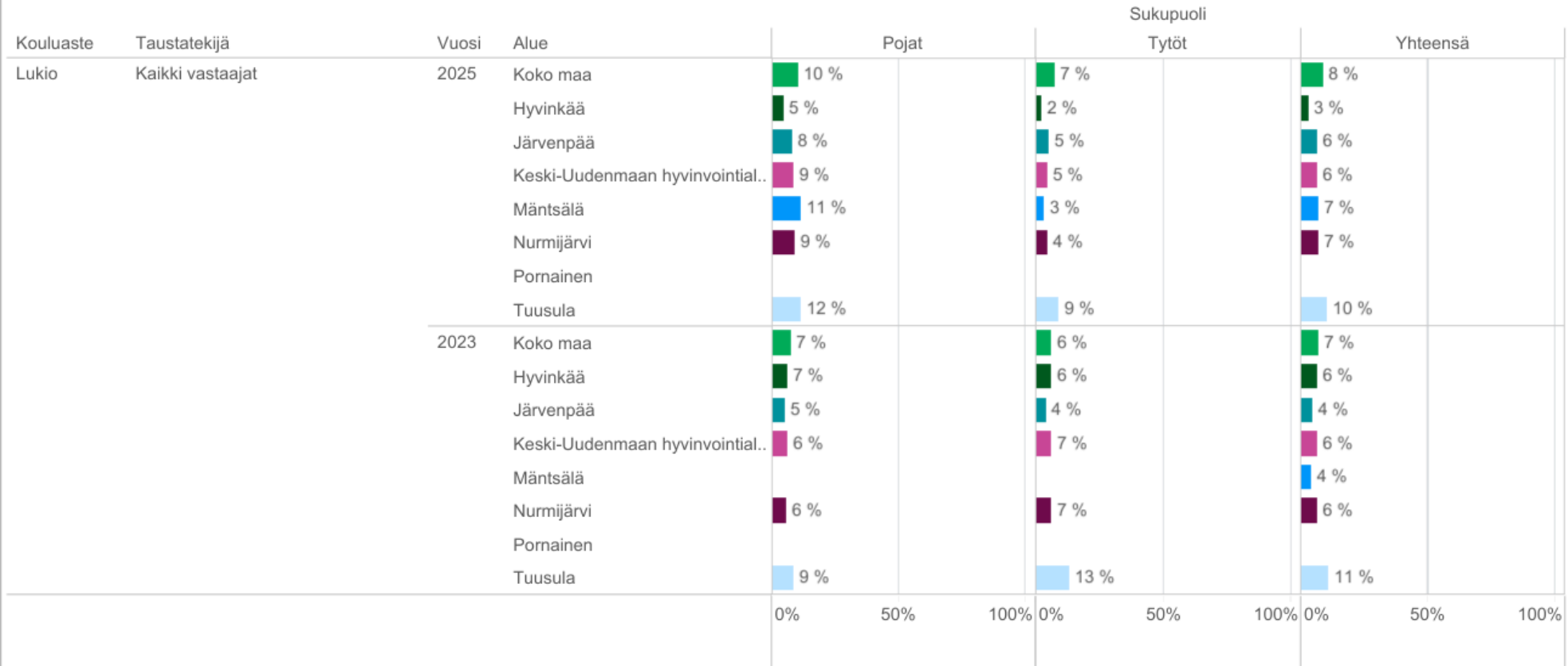
Näytä 95 %:n luottamusvälit (vain pylväskuvioissa)

- Ei
 Kyllä

Alueiden vertailu


[Sulje suodattimet](#)
[Info](#)

Käyttää päivittäin tupakkaa, sähkötupakkaa, nuuskaa tai nikotiinipusseja (summaindikaattori)



Terveyden ja hyvinvoinnin laitos


[Etusivu](#)
[Kartta](#)
[Vahvuudet ja kehityskohteet](#)
[Alueiden vertailu](#)
[Indikaattorien vertailu](#)

Suodattimet

Kouluaste
Ammatillinen oppilaitos

- Listaa kaikki indikaattorit
 Listaa vain 2025 päivittyneet indikaattorit

Aihe
Päihteet ja riippuvuudet

Indikaattori
Käyttää päivittäin tupakkaa, sähkötupakkaa, nuu..

Vuosi
Multiple values

Sukupuoli
All

Taustatekijä
Kaikki vastaajat

Alue (enintään 10)
Multiple values

- Näkymä
 Pylväskuvio
 Viivakuvio
 Taulukko

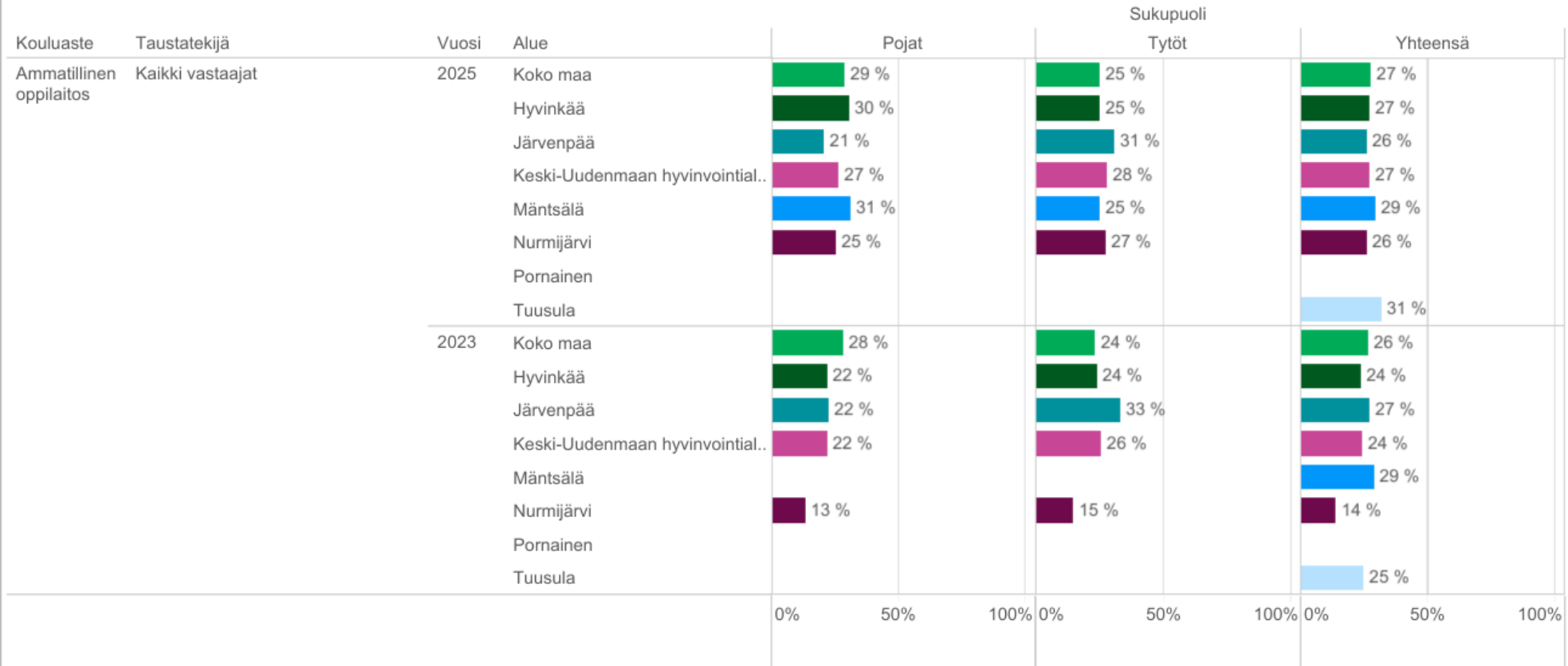
Näytä 95 %:n luottamusvälit (vain pylväskuvioissa)

- Ei
 Kyllä

Alueiden vertailu


[Sulje suodattimet](#)
[Info](#)

Käyttää päivittäin tupakkaa, sähkötupakkaa, nuuskaa tai nikotiinipusseja (summaindikaattori)



Terveyden ja hyvinvoinnin laitos


[Etusivu](#)
[Kartta](#)
[Vahvuudet ja kehityskohteet](#)
[Alueiden vertailu](#)
[Indikaattorien vertailu](#)

Suodattimet

Kouluaste
Perusopetus 8. ja 9. lk

- Listaa kaikki indikaattorit
 Listaa vain 2025 päivittyneet indikaattorit

Aihe
Päihteet ja riippuvuudet

Indikaattori
Käyttää nikotiinipusseja päivittäin

Vuosi
All

Sukupuoli
All

Taustatekijä
Kaikki vastaajat

Alue (enintään 10)
Multiple values

- Näkymä
 Pylväskuvio
 Viivakuvio
 Taulukko

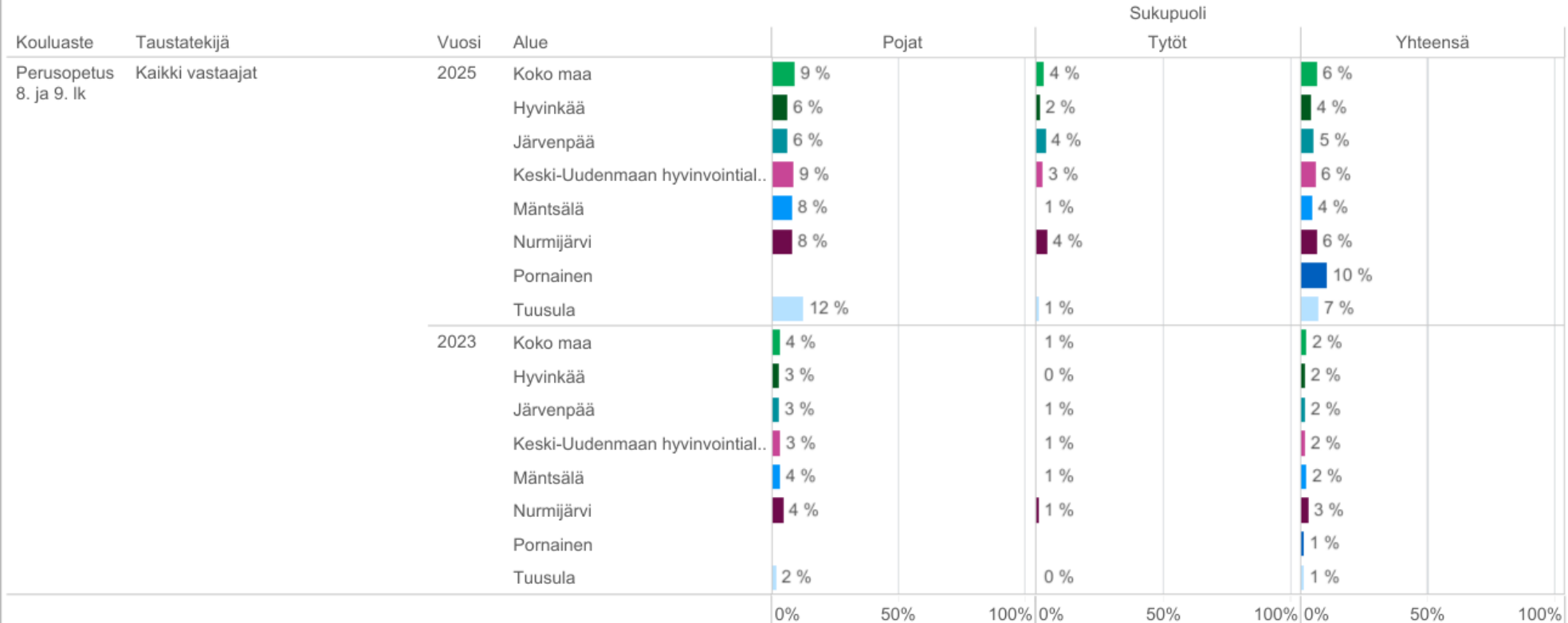
Näytä 95 %:n luottamusvälit (vain pylväskuvioissa)

- Ei
 Kyllä

Alueiden vertailu


[Sulje suodattimet](#)
[Info](#)

Käyttää nikotiinipusseja päivittäin



Terveyden ja hyvinvoinnin laitos


[Etusivu](#)
[Kartta](#)
[Vahvuudet ja kehityskohteet](#)
[Alueiden vertailu](#)
[Indikaattorien vertailu](#)

Suodattimet

Kouluaste
Lukio

- Listaa kaikki indikaattorit
 Listaa vain 2025 päivittyneet indikaattorit

Aihe
Päihteet ja riippuvuudet

Indikaattori
Käyttää nikotiinipusseja päivittäin

Vuosi
All

Sukupuoli
All

Taustatekijä
Kaikki vastaajat

Alue (enintään 10)
Multiple values

Näkymä
 Pylväskuvio
 Viivakuvio
 Taulukko

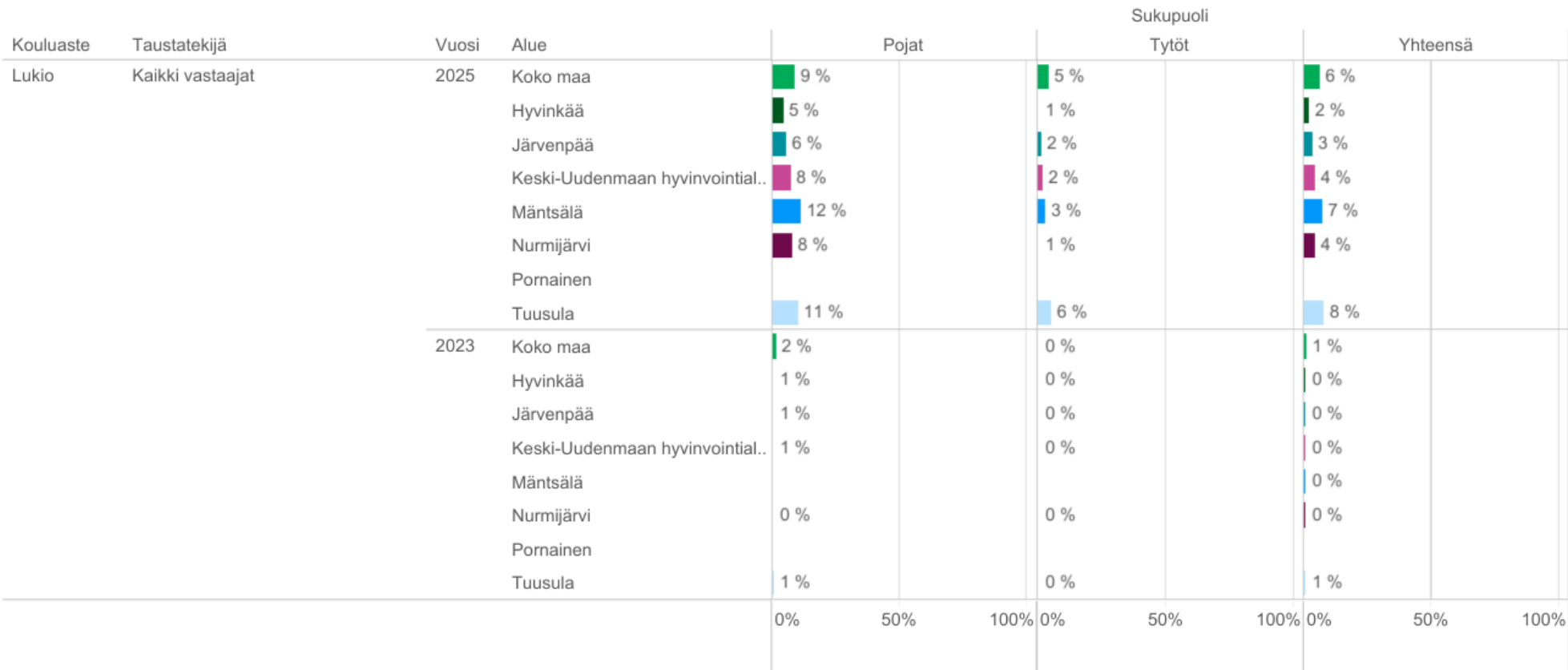
Näytä 95 %:n luottamusvälit (vain pylväskuvioissa)

- Ei
 Kyllä

Alueiden vertailu


[Sulje suodattimet](#)
[Info](#)

Käyttää nikotiinipusseja päivittäin



Terveyden ja hyvinvoinnin laitos

[Etusivu](#)[Kartta](#)[Vahvuudet ja kehityskohteet](#)[Alueiden vertailu](#)[Indikaattorien vertailu](#)

Suodattimet

Kouluaste
Ammatillinen oppilaitos

- Listaa kaikki indikaattorit
 Listaa vain 2025 päivittyneet indikaattorit

Aihe
Päihteet ja riippuvuudetIndikaattori
Käyttää nikotiinipusseja päivittäinVuosi
AllSukupuoli
AllTaustatekijä
Kaikki vastaajatAlue (enintään 10)
Multiple values

- Näkymä
 Pylväskuvio
 Viivakuvio
 Taulukko

Näytä 95 %:n luottamusvälit (vain pylväskuvioissa)

- Ei
 Kyllä

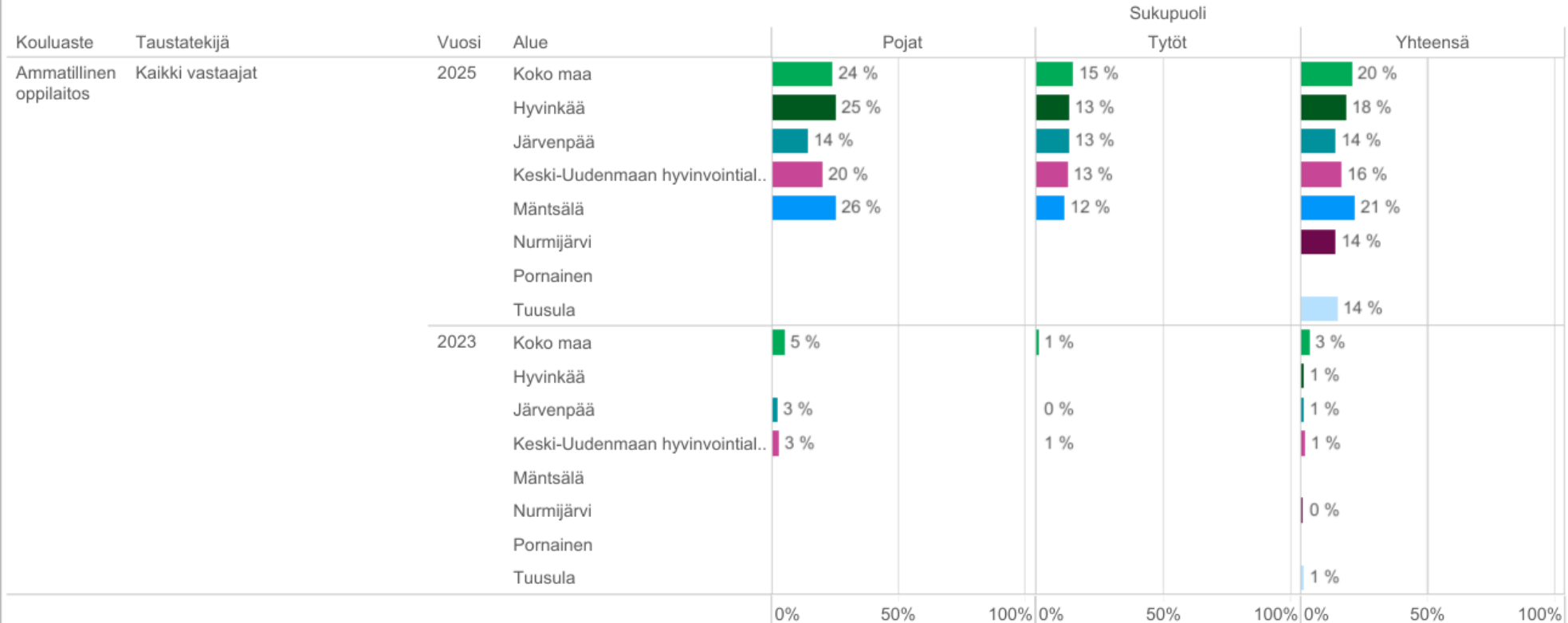
Alueiden vertailu



Sulje suodattimet

Info

Käyttää nikotiinipusseja päivittäin



Terveyden ja hyvinvoinnin laitos

[Etusivu](#)[Kartta](#)[Vahvuudet ja kehityskohteet](#)[Alueiden vertailu](#)[Indikaattorien vertailu](#)

Suodattimet

Kouluaste
Perusopetus 8. ja 9. lk

- Listaa kaikki indikaattorit
 Listaa vain 2025 päivittyneet indikaattorit

Aihe
Päihteet ja riippuvuudetIndikaattori
Käyttää sähkösavukkeita päivittäinVuosi
Multiple valuesSukupuoli
AllTaustatekijä
Kaikki vastaajatAlue (enintään 10)
Multiple values

- Näkymä
 Pylväskuvio
 Viivakuvio
 Taulukko

Näytä 95 %:n luottamusvälit (vain pylväskuvioissa)

- Ei
 Kyllä

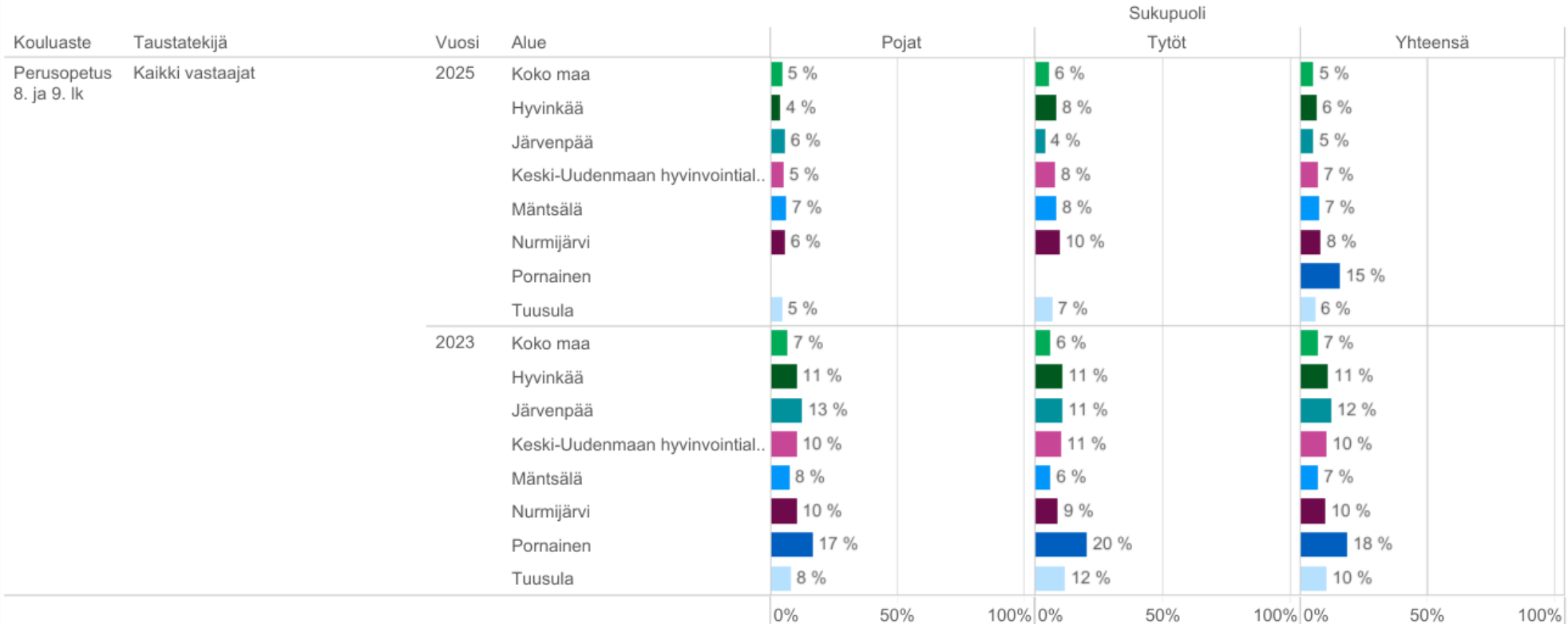
Alueiden vertailu



Sulje suodattimet

Info

Käyttää sähkösavukkeita päivittäin



Terveyden ja hyvinvoinnin laitos

[Etusivu](#)[Kartta](#)[Vahvuudet ja kehityskohteet](#)[Alueiden vertailu](#)[Indikaattorien vertailu](#)

Suodattimet

Kouluaste
Lukio

- Listaa kaikki indikaattorit
 Listaa vain 2025 päivittyneet indikaattorit

Aihe
Päihteet ja riippuvuudetIndikaattori
Käyttää sähkösavukkeita päivittäinVuosi
Multiple valuesSukupuoli
AllTaustatekijä
Kaikki vastaajatAlue (enintään 10)
Multiple values

- Näkymä
 Pylväskuvio
 Viivakuvio
 Taulukko

Näytä 95 %:n luottamusvälit (vain pylväskuvioissa)

- Ei
 Kyllä

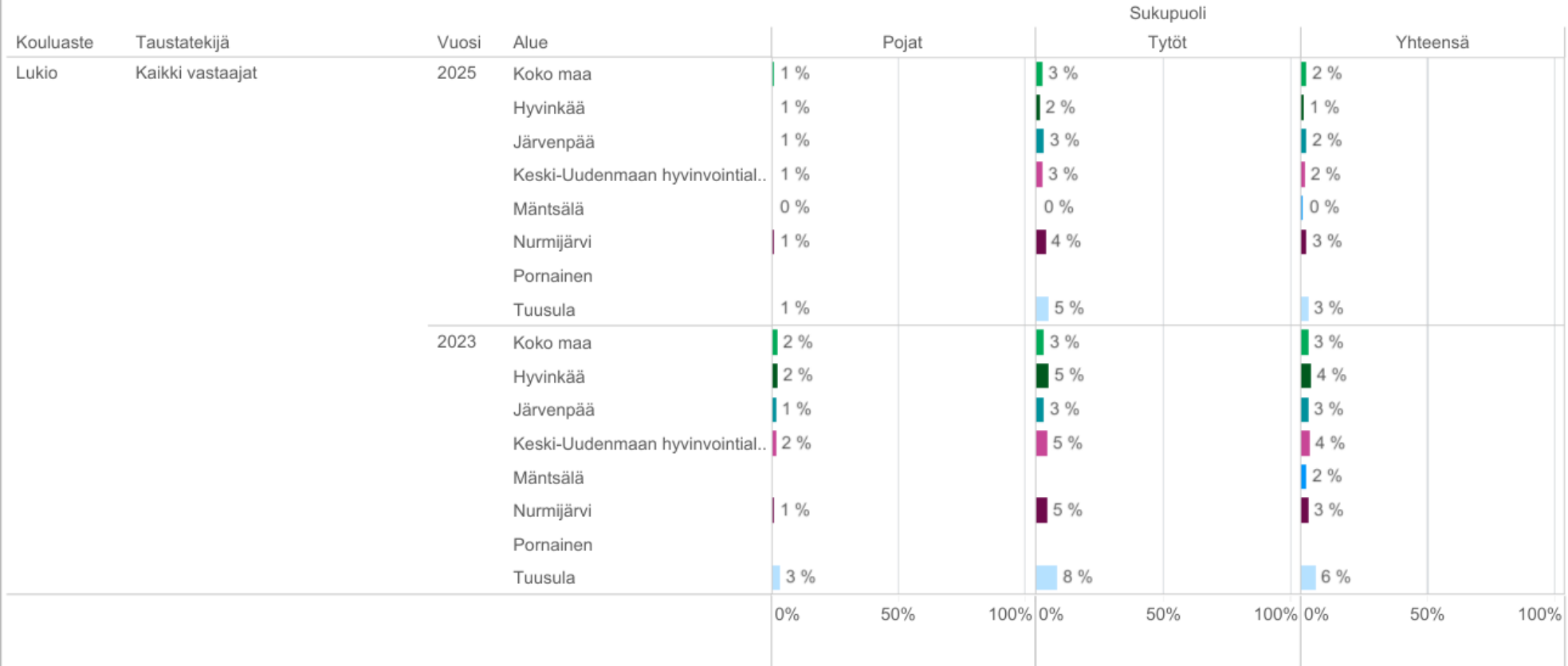
Alueiden vertailu



Sulje suodattimet

Info

Käyttää sähkösavukkeita päivittäin



Terveyden ja hyvinvoinnin laitos

[Etusivu](#)[Kartta](#)[Vahvuudet ja kehityskohteet](#)[Alueiden vertailu](#)[Indikaattorien vertailu](#)

Suodattimet

Kouluaste
Ammatillinen oppilaitos

- Listaa kaikki indikaattorit
 Listaa vain 2025 päivittyneet indikaattorit

Aihe
Päihteet ja riippuvuudetIndikaattori
Käyttää sähkösavukkeita päivittäinVuosi
Multiple valuesSukupuoli
AllTaustatekijä
Kaikki vastaajatAlue (enintään 10)
Multiple values

- Näkymä
 Pylväskuvio
 Viivakuvio
 Taulukko

Näytä 95 %:n luottamusvälit (vain pylväskuvioissa)

- Ei
 Kyllä

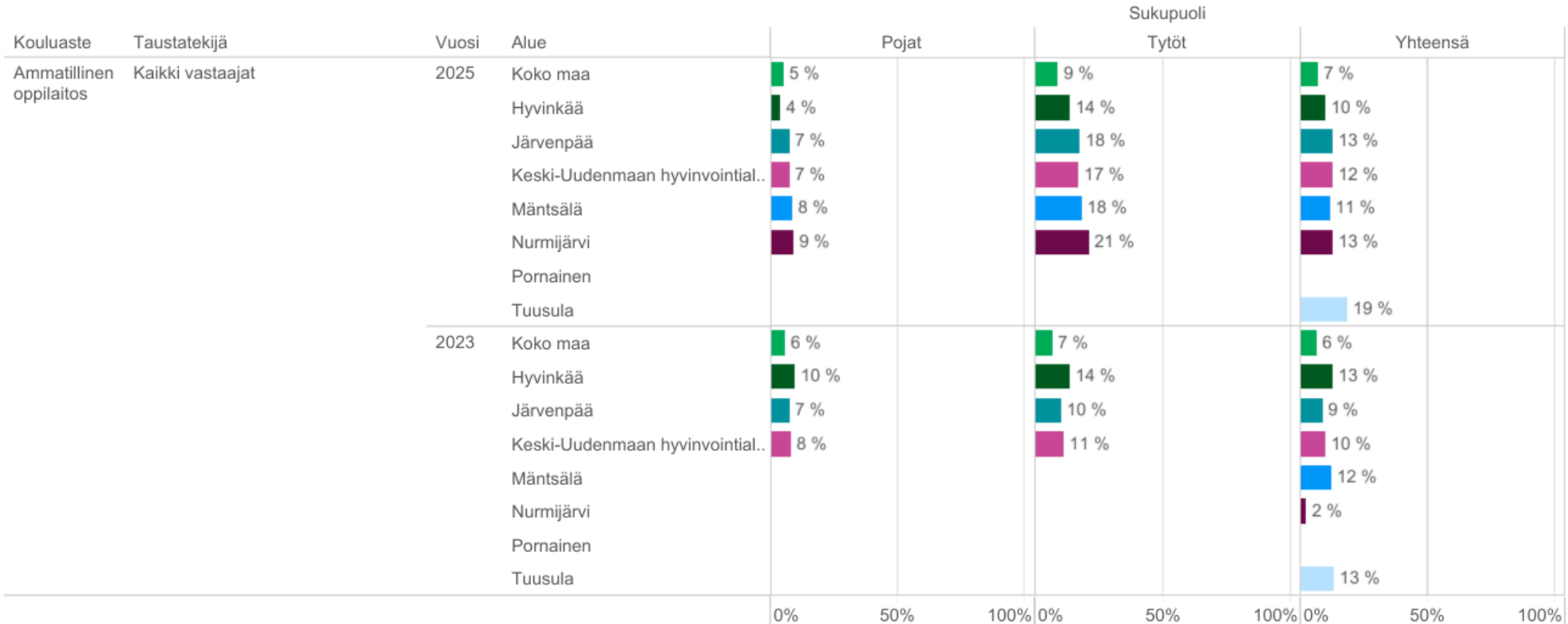
Alueiden vertailu



Sulje suodattimet

Info

Käyttää sähkösavukkeita päivittäin



Terveyden ja hyvinvoinnin laitos

[Etusivu](#)[Kartta](#)[Vahvuudet ja kehityskohteet](#)[Alueiden vertailu](#)[Indikaattorien vertailu](#)

Suodattimet

Kouluaste
Perusopetus 8. ja 9. lk

- Listaa kaikki indikaattorit
- Listaa vain 2025 päivittyneet indikaattorit

Aihe
Päihteet ja riippuvuudetIndikaattori
Kokeillut kannabista ainakin kerranVuosi
Multiple valuesSukupuoli
AllTaustatekijä
Kaikki vastaajatAlue (enintään 10)
Multiple values

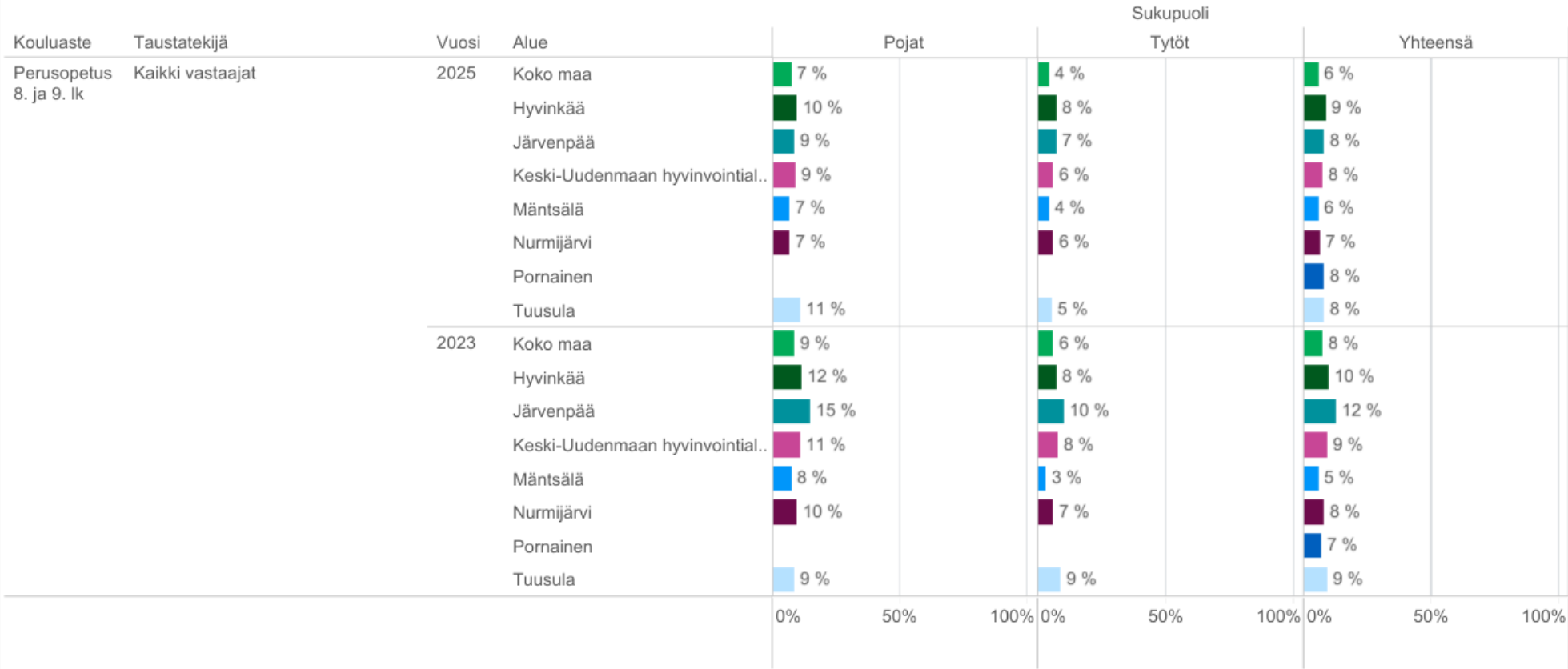
- Näkymä
- Pylväskuvio
 - Viivakuvio
 - Taulukko

- Näytä 95 %:n luottamusvälit (vain pylväskuvioissa)
- Ei
 - Kyllä

Alueiden vertailu

[Sulje suodattimet](#)[Info](#)

Kokeillut kannabista ainakin kerran



Terveyden ja hyvinvoinnin laitos


[Etusivu](#)
[Kartta](#)
[Vahvuudet ja kehityskohteet](#)
[Alueiden vertailu](#)
[Indikaattorien vertailu](#)

Suodattimet

Kouluaste
Lukio

- Listaa kaikki indikaattorit
 Listaa vain 2025 päivittyneet indikaattorit

Aihe
Päihteet ja riippuvuudet

Indikaattori
Kokeillut kannabista ainakin kerran

Vuosi
Multiple values

Sukupuoli
All

Taustatekijä
Kaikki vastaajat

Alue (enintään 10)
Multiple values

Näkymä
 Pylväskuvio
 Viivakuvio
 Taulukko

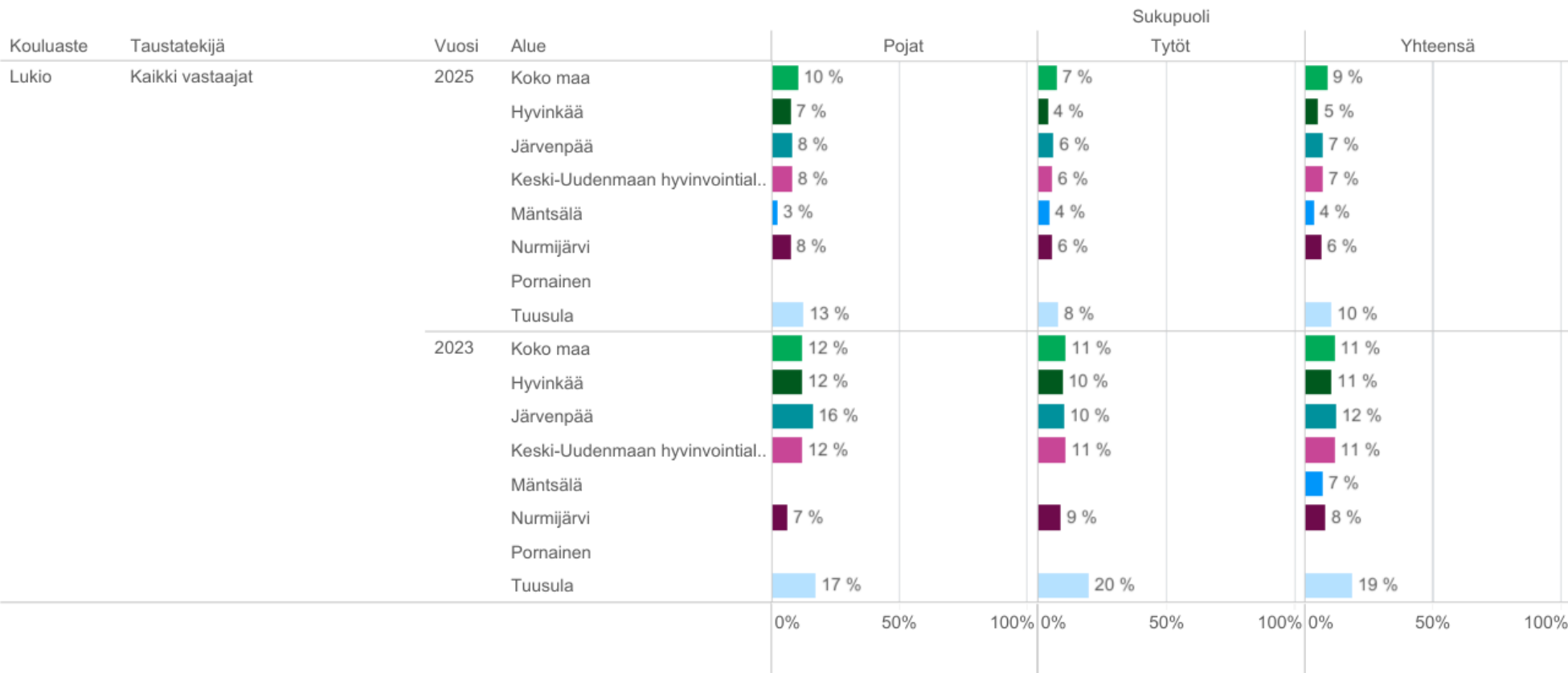
Näytä 95 %:n luottamusvälit (vain pylväskuvioissa)

- Ei
 Kyllä

Alueiden vertailu


[Sulje suodattimet](#)
[Info](#)

Kokeillut kannabista ainakin kerran



Terveyden ja hyvinvoinnin laitos


[Etusivu](#)
[Kartta](#)
[Vahvuudet ja kehityskohteet](#)
[Alueiden vertailu](#)
[Indikaattorien vertailu](#)

Suodattimet

Kouluaste
Ammatillinen oppilaitos

- Listaa kaikki indikaattorit
 Listaa vain 2025 päivittyneet indikaattorit

Aihe
Päihteet ja riippuvuudet

Indikaattori
Kokeillut kannabista ainakin kerran

Vuosi
Multiple values

Sukupuoli
All

Taustatekijä
Kaikki vastaajat

Alue (enintään 10)
Multiple values

- Näkymä
 Pylväskuvio
 Viivakuvio
 Taulukko

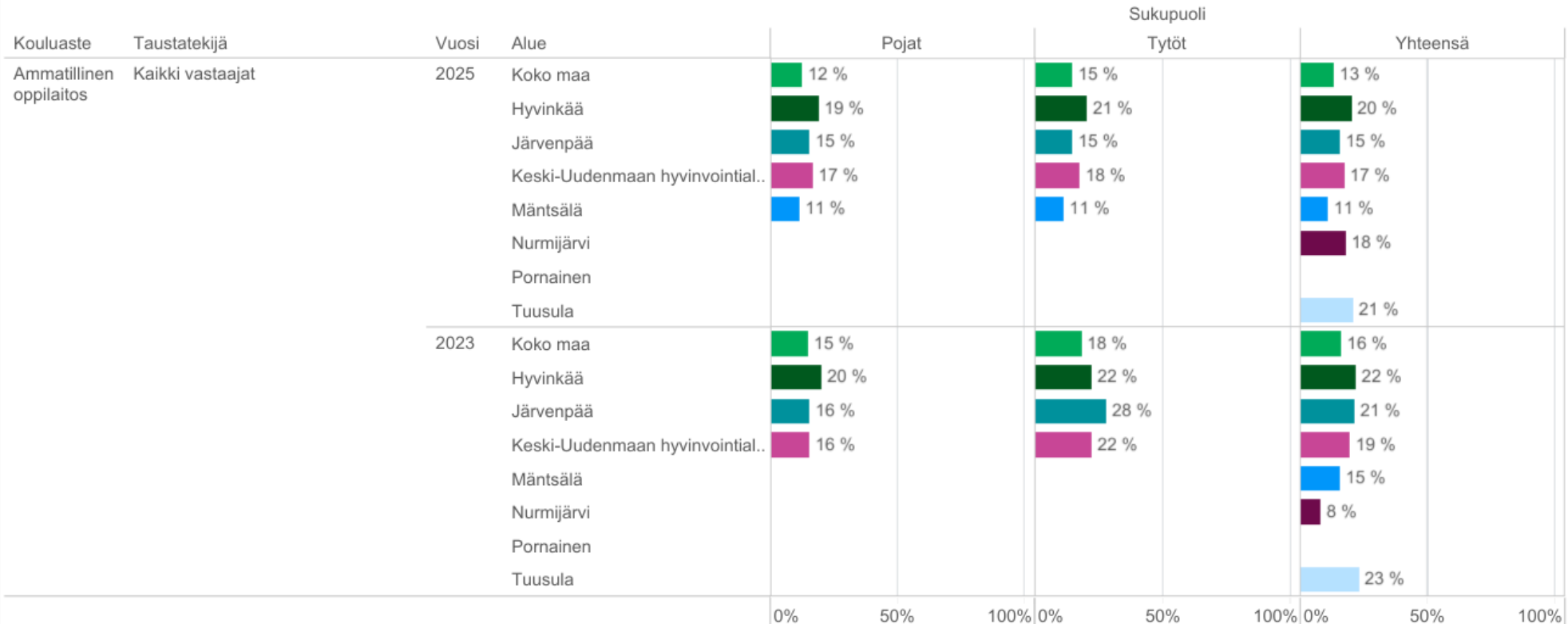
Näytä 95 %:n luottamusvälit (vain pylväskuvioissa)

- Ei
 Kyllä

Alueiden vertailu


[Sulje suodattimet](#)
[Info](#)

Kokeillut kannabista ainakin kerran



Terveyden ja hyvinvoinnin laitos

[Etusivu](#)
[Kartta](#)
[Vahvuudet ja kehityskohteet](#)
[Alueiden vertailu](#)
[Indikaattorien vertailu](#)

Suodattimet

Kouluaste
Perusopetus 4. ja 5. lk

- Listaa kaikki indikaattorit
 Listaa vain 2025 päivittyneet indikaattorit

Aihe
Päihteet ja riippuvuudet

Indikaattori
Liialliseksi koettu netin käyttö (summaindikaattori)

Vuosi
Multiple values

Sukupuoli
All

Taustatekijä
Kaikki vastaajat

Alue (enintään 10)
Multiple values

- Näkymä
- Pylväskuvio
 Viivakuvio
 Taulukko

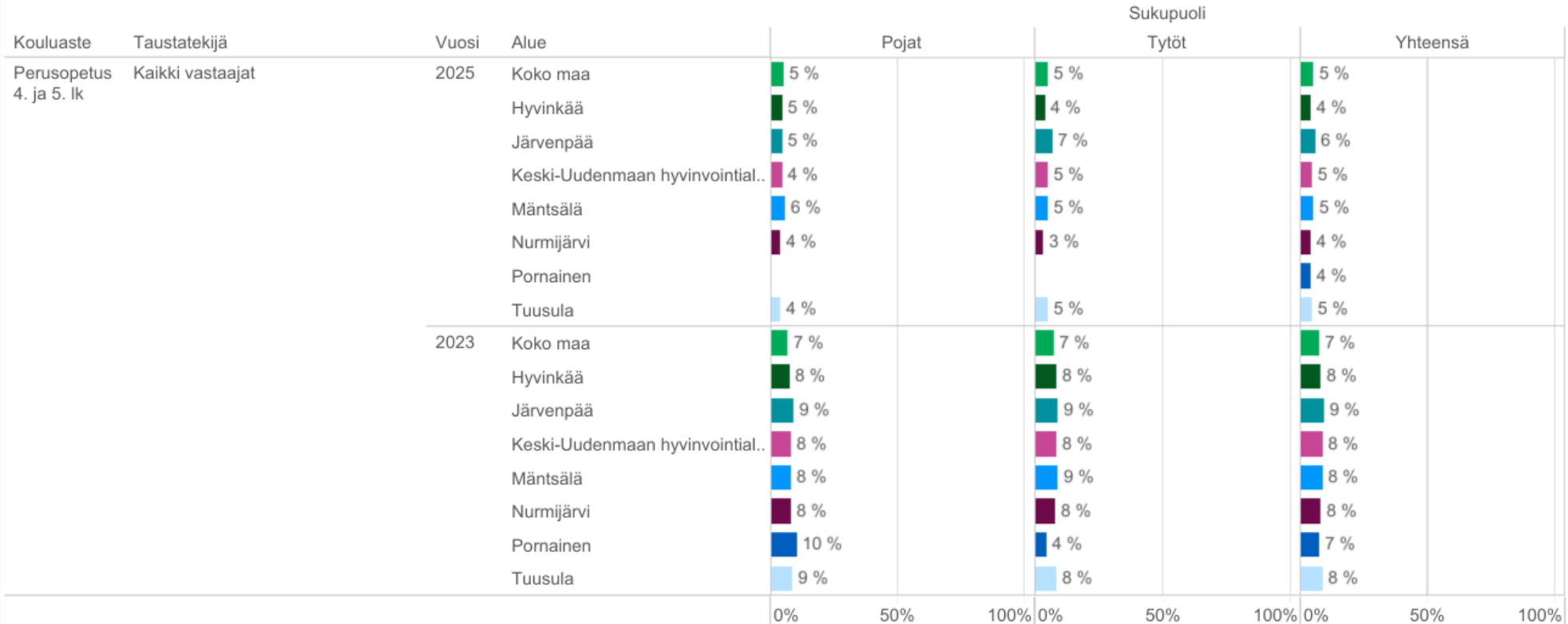
Näytä 95 %:n luottamusvälit (vain pylväskuvioissa)

- Ei
 Kyllä

Alueiden vertailu


[Sulje suodattimet](#)
[Info](#)

Liialliseksi koettu netin käyttö (summaindikaattori)



Terveyden ja hyvinvoinnin laitos

[Etusivu](#)
[Kartta](#)
[Vahvuudet ja kehityskohteet](#)
[Alueiden vertailu](#)
[Indikaattorien vertailu](#)

Suodattimet

Kouluaste
Perusopetus 8. ja 9. lk

- Listaa kaikki indikaattorit
 Listaa vain 2025 päivittyneet indikaattorit

Aihe
Päihteet ja riippuvuudet

Indikaattori
Liialliseksi koettu netin käyttö (summaindikaattori)

Vuosi
Multiple values

Sukupuoli
All

Taustatekijä
Kaikki vastaajat

Alue (enintään 10)
Multiple values

- Näkymä
- Pylväskuvio
 Viivakuvio
 Taulukko

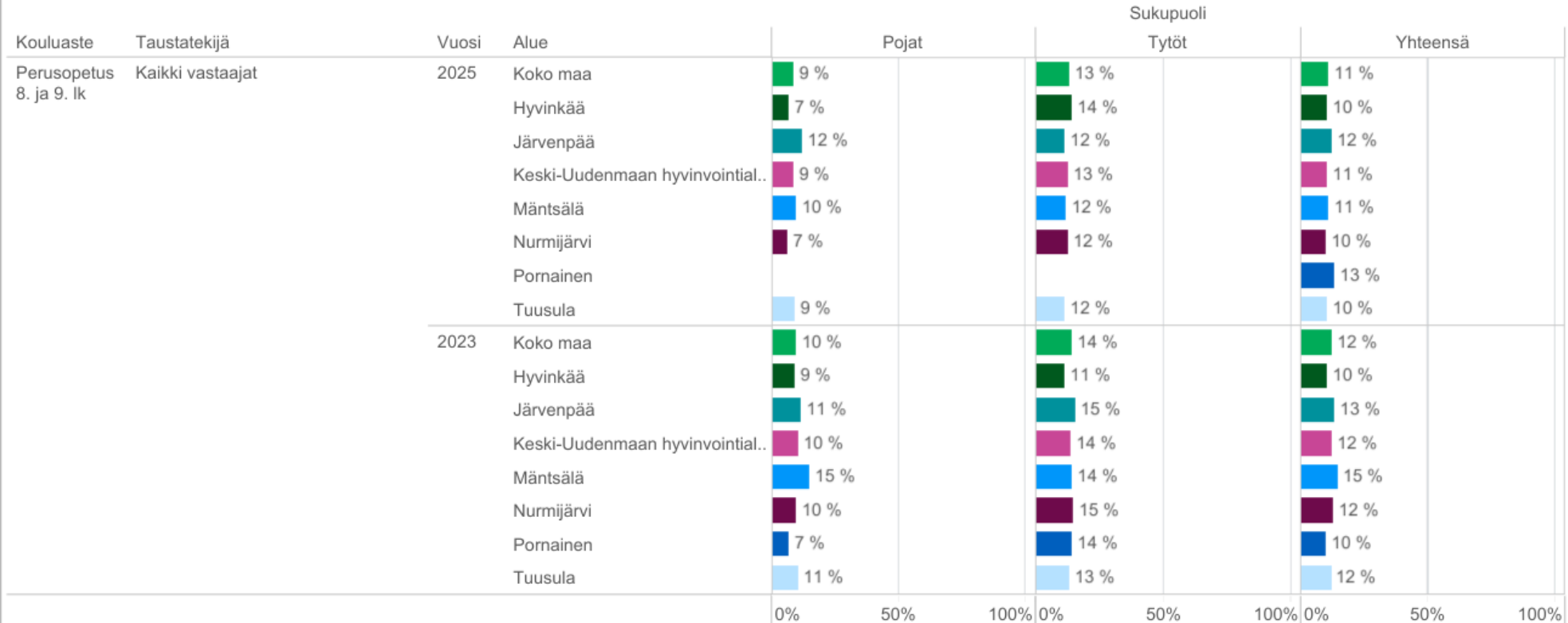
Näytä 95 %:n luottamusvälit (vain pylväskuvioissa)

- Ei
 Kyllä

Alueiden vertailu


[Sulje suodattimet](#)
[Info](#)

Liialliseksi koettu netin käyttö (summaindikaattori)



Terveyden ja hyvinvoinnin laitos


[Etusivu](#)
[Kartta](#)
[Vahvuudet ja kehityskohteet](#)
[Alueiden vertailu](#)
[Indikaattorien vertailu](#)

Suodattimet

Kouluaste
Lukio

- Listaa kaikki indikaattorit
 Listaa vain 2025 päivittyneet indikaattorit

Aihe
Päihteet ja riippuvuudet

Indikaattori
Liialliseksi koettu netin käyttö (summaindikaattori)

Vuosi
Multiple values

Sukupuoli
All

Taustatekijä
Kaikki vastaajat

Alue (enintään 10)
Multiple values

- Näkymä
 Pylväskuvio
 Viivakuvio
 Taulukko

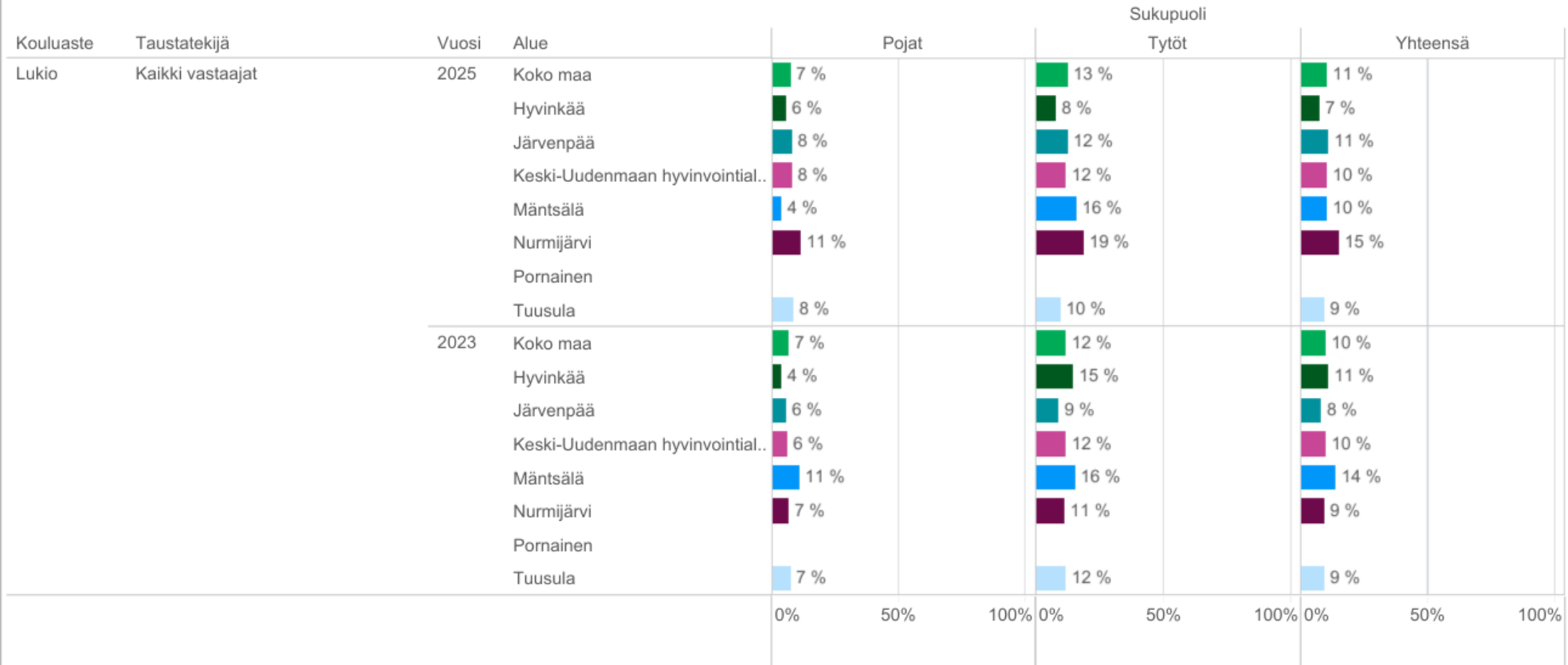
Näytä 95 %:n luottamusvälit (vain pylväskuvioissa)

- Ei
 Kyllä

Alueiden vertailu


[Sulje suodattimet](#)
[Info](#)

Liialliseksi koettu netin käyttö (summaindikaattori)



Terveyden ja hyvinvoinnin laitos

[Etusivu](#)
[Kartta](#)
[Vahvuudet ja kehityskohteet](#)
[Alueiden vertailu](#)
[Indikaattorien vertailu](#)

Suodattimet

Kouluaste
Ammatillinen oppilaitos

- Listaa kaikki indikaattorit
 Listaa vain 2025 päivittyneet indikaattorit

Aihe
Päihteet ja riippuvuudet

Indikaattori
Liialliseksi koettu netin käyttö (summaindikaattori)

Vuosi
Multiple values

Sukupuoli
All

Taustatekijä
Kaikki vastaajat

Alue (enintään 10)
Multiple values

- Näkymä
 Pylväskuvio
 Viivakuvio
 Taulukko

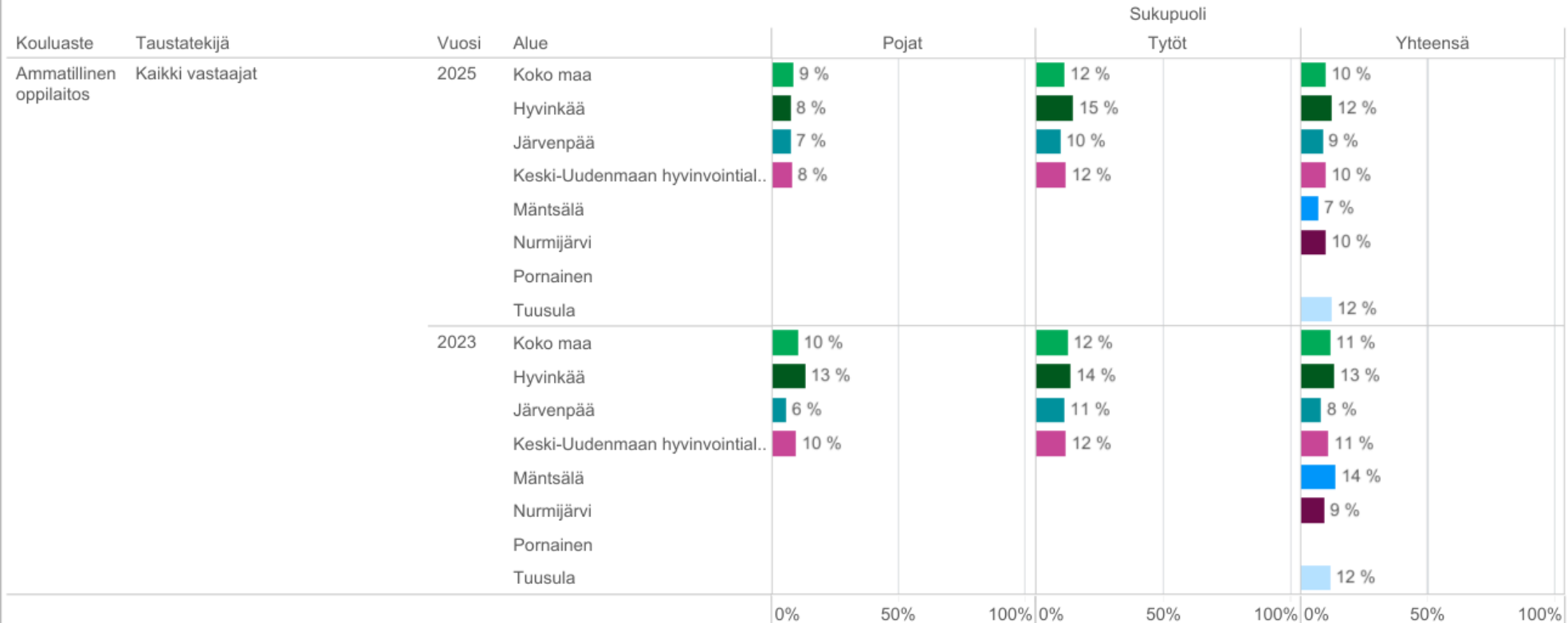
Näytä 95 %:n luottamusvälit (vain pylväskuvioissa)

- Ei
 Kyllä

Alueiden vertailu


[Sulje suodattimet](#)
[Info](#)

Liialliseksi koettu netin käyttö (summaindikaattori)



Terveyden ja hyvinvoinnin laitos


[Etusivu](#)
[Kartta](#)
[Vahvuudet ja kehityskohteet](#)
[Alueiden vertailu](#)
[Indikaattorien vertailu](#)

Suodattimet

Kouluaste
Perusopetus 8. ja 9. lk

- Listaa kaikki indikaattorit
 Listaa vain 2025 päivittyneet indikaattorit

Aihe
Päihteet ja riippuvuudet

Indikaattori
Pelaa rahapelejä viikoittain

Vuosi
Multiple values

Sukupuoli
All

Taustatekijä
Kaikki vastaajat

Alue (enintään 10)
Multiple values

- Näkymä
 Pylväskuvio
 Viivakuvio
 Taulukko

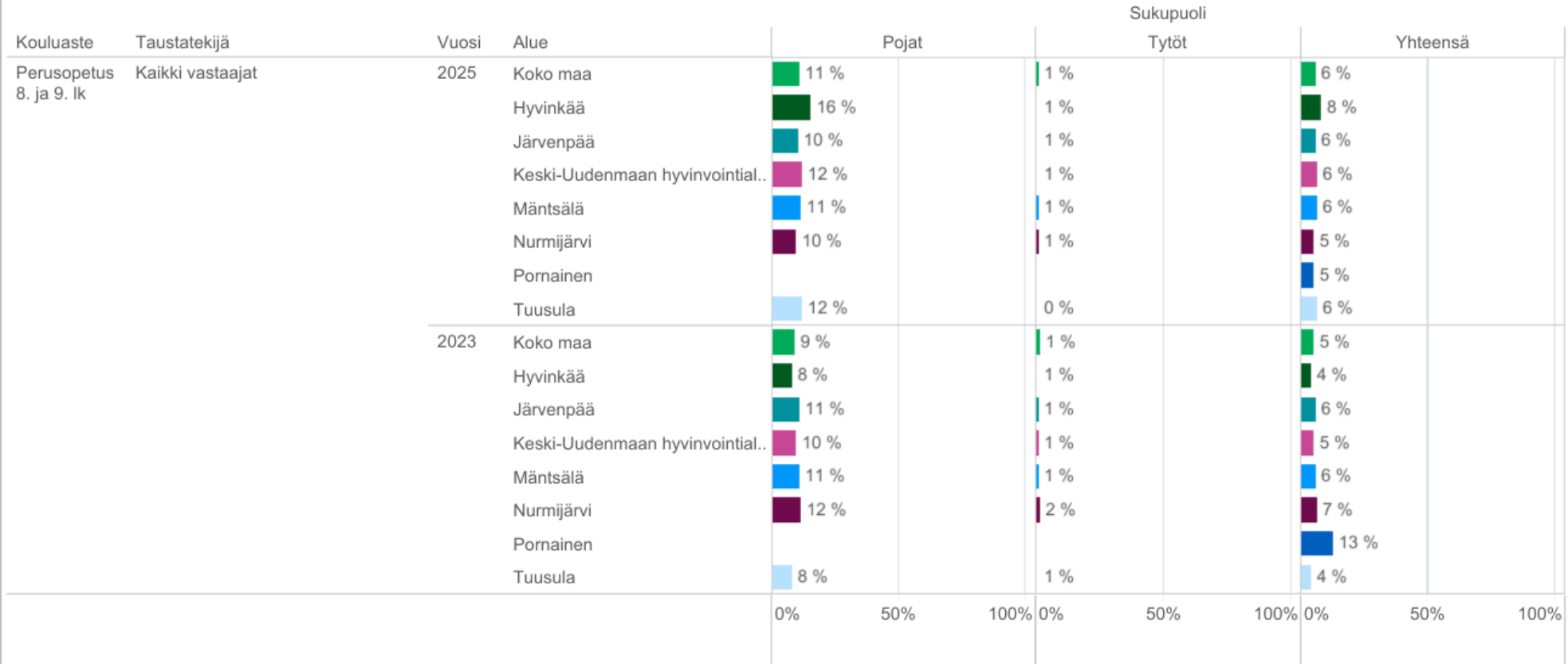
Näytä 95 %:n luottamusvälit (vain pylväskuvioissa)

- Ei
 Kyllä

Alueiden vertailu


[Sulje suodattimet](#)
[Info](#)

Pelaa rahapelejä viikoittain



Terveyden ja hyvinvoinnin laitos


[Etusivu](#)
[Kartta](#)
[Vahvuudet ja kehityskohteet](#)
[Alueiden vertailu](#)
[Indikaattorien vertailu](#)

Suodattimet

Kouluaste
Lukio

- Listaa kaikki indikaattorit
 Listaa vain 2025 päivittyneet indikaattorit

Aihe
Päihteet ja riippuvuudet

Indikaattori
Pelaa rahapelejä viikoittain

Vuosi
Multiple values

Sukupuoli
All

Taustatekijä
Kaikki vastaajat

Alue (enintään 10)
Multiple values

- Näkymä
 Pylväskuvio
 Viivakuvio
 Taulukko

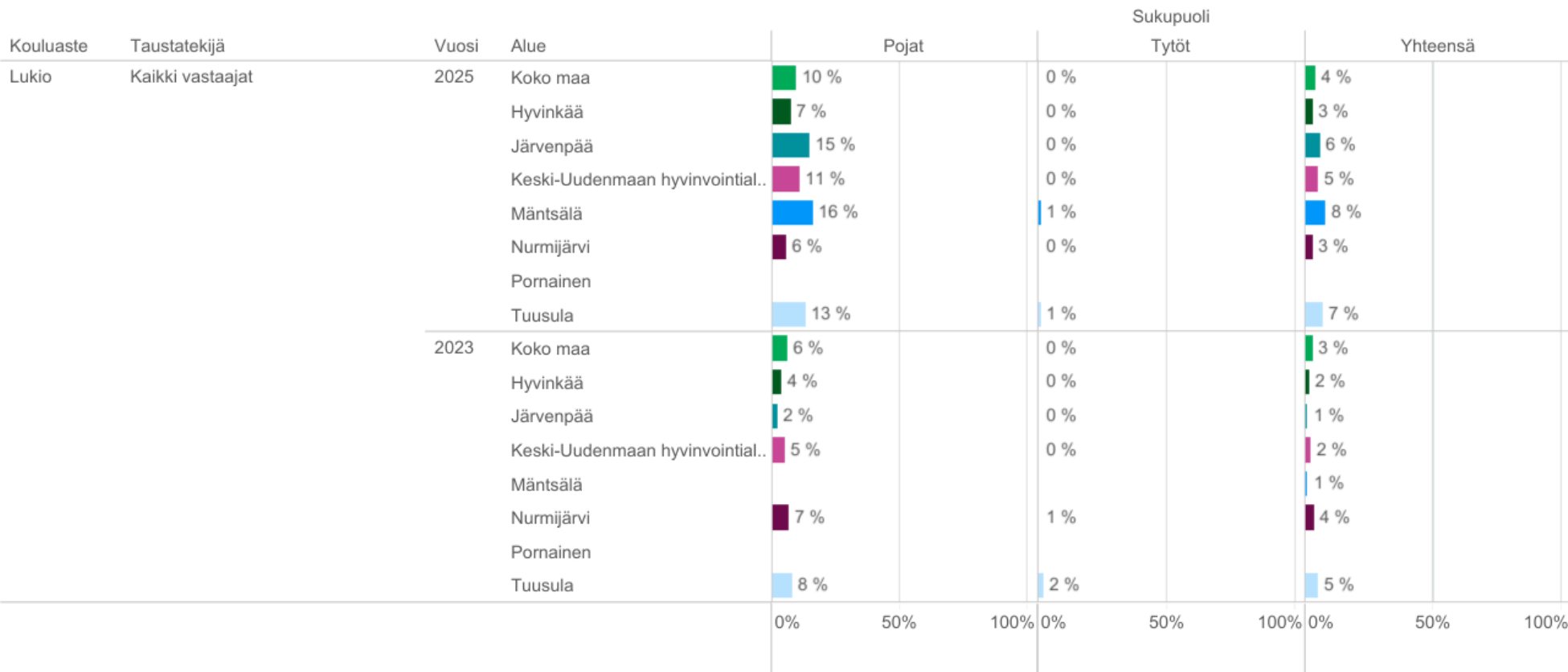
Näytä 95 %:n luottamusvälit (vain pylväskuvioissa)

- Ei
 Kyllä

Alueiden vertailu


[Sulje suodattimet](#)
[Info](#)

Pelaa rahapelejä viikoittain



Terveiden ja hyvinvoinnin laitos


[Etusivu](#)
[Kartta](#)
[Vahvuudet ja kehityskohteet](#)
[Alueiden vertailu](#)
[Indikaattorien vertailu](#)

Suodattimet

Kouluaste
Ammatillinen oppilaitos

- Listaa kaikki indikaattorit
 Listaa vain 2025 päivittyneet indikaattorit

Aihe
Päihteet ja riippuvuudet

Indikaattori
Pelaa rahapelejä viikoittain

Vuosi
Multiple values

Sukupuoli
All

Taustatekijä
Kaikki vastaajat

Alue (enintään 10)
Multiple values

- Näkymä
 Pylväskuvio
 Viivakuvio
 Taulukko

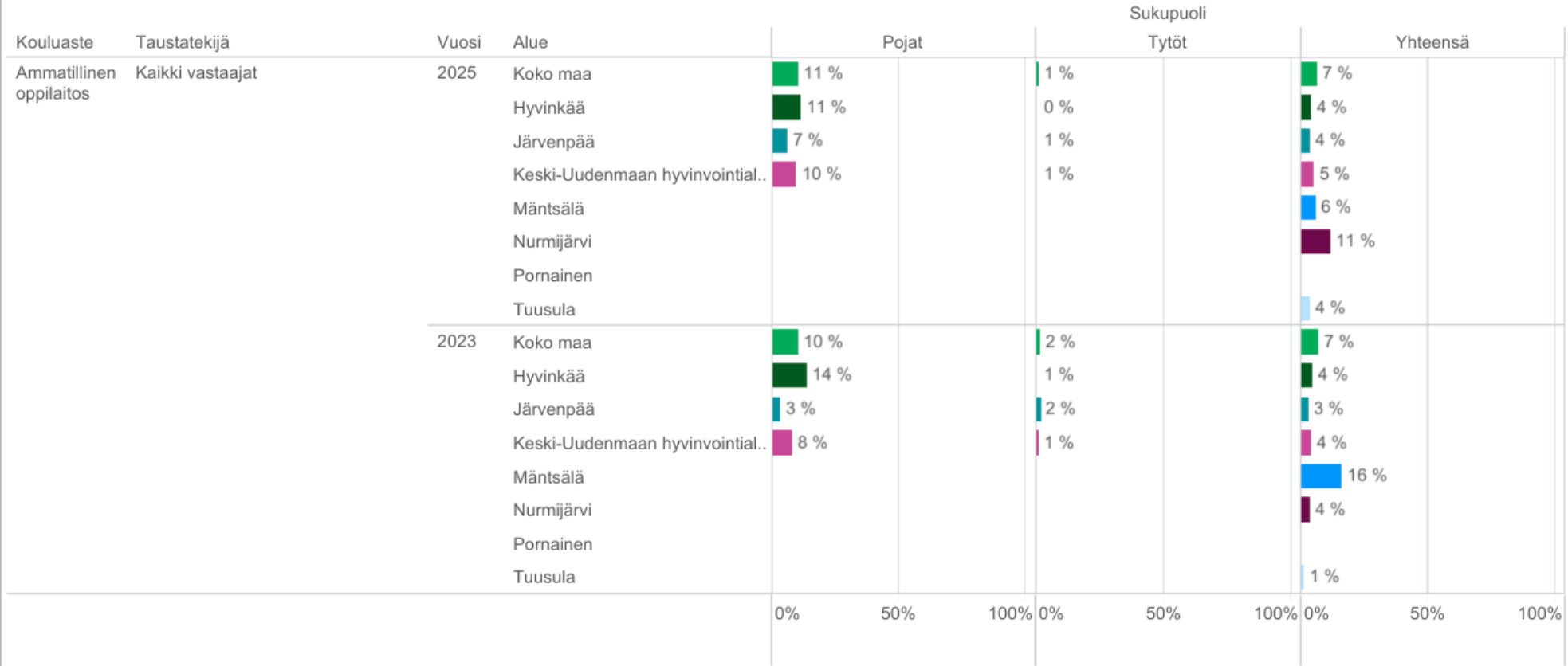
Näytä 95 %:n luottamusvälit (vain pylväskuvioissa)

- Ei
 Kyllä

Alueiden vertailu


[Sulje suodattimet](#)
[Info](#)

Pelaa rahapelejä viikoittain



Terveyden ja hyvinvoinnin laitos



KEUSOTEN ALUEEN HYVINVOINTIKYSELYN 2025 ANALYSOINTIA

(peruskoulujen yläkoulujen oppilaat 7.-9. luokat)

Kyselyn taustaa...

Hyvinvointikyselyyn
on vastattu syys-
lokakuussa 2025

Vastaajia oli
kaikkiaan **4.329**
(koko Keusote)

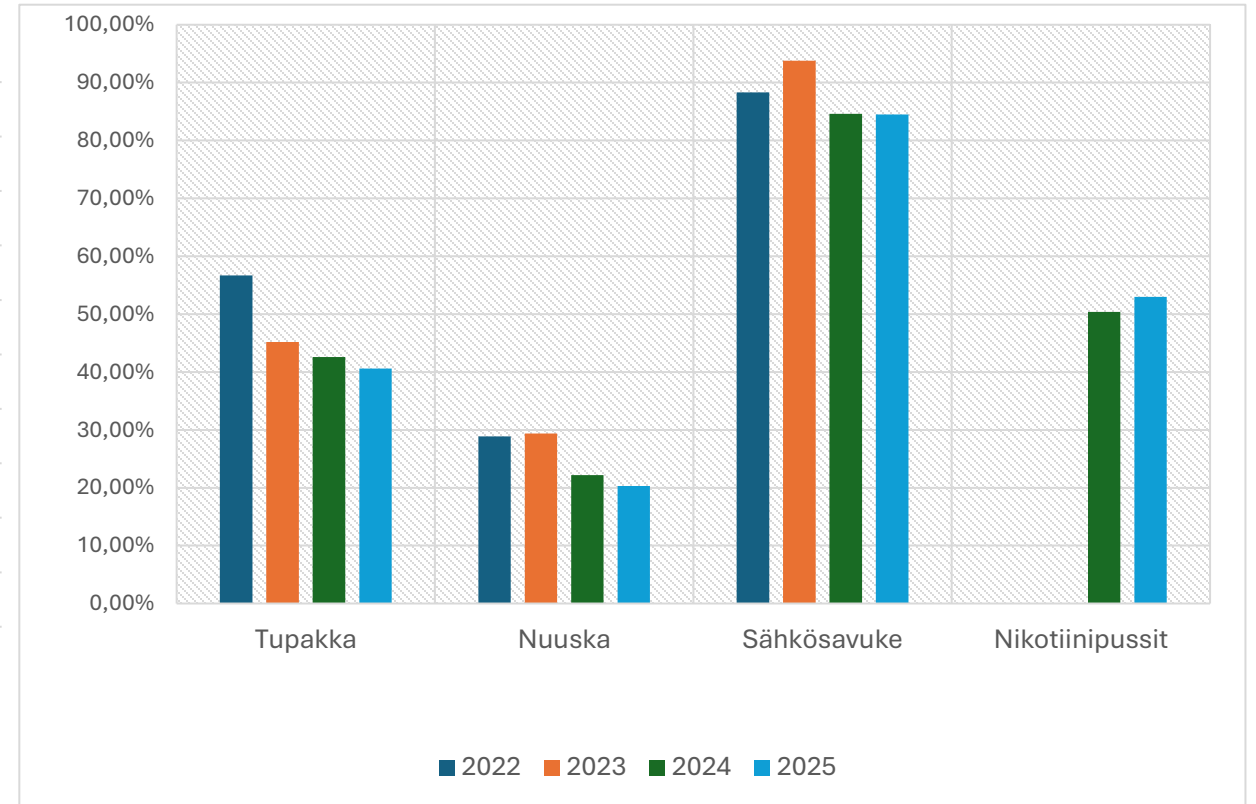
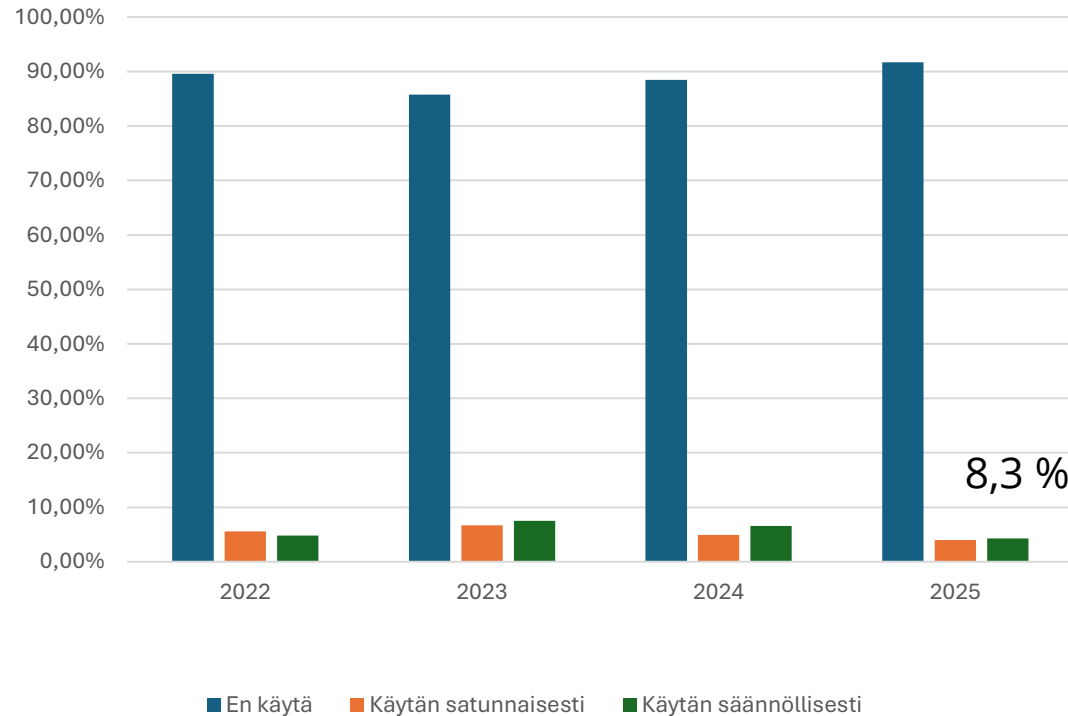
Tarkastelussa
vuodet 2022-2025

Vastaajamäärät kunnittain: (hlöä)

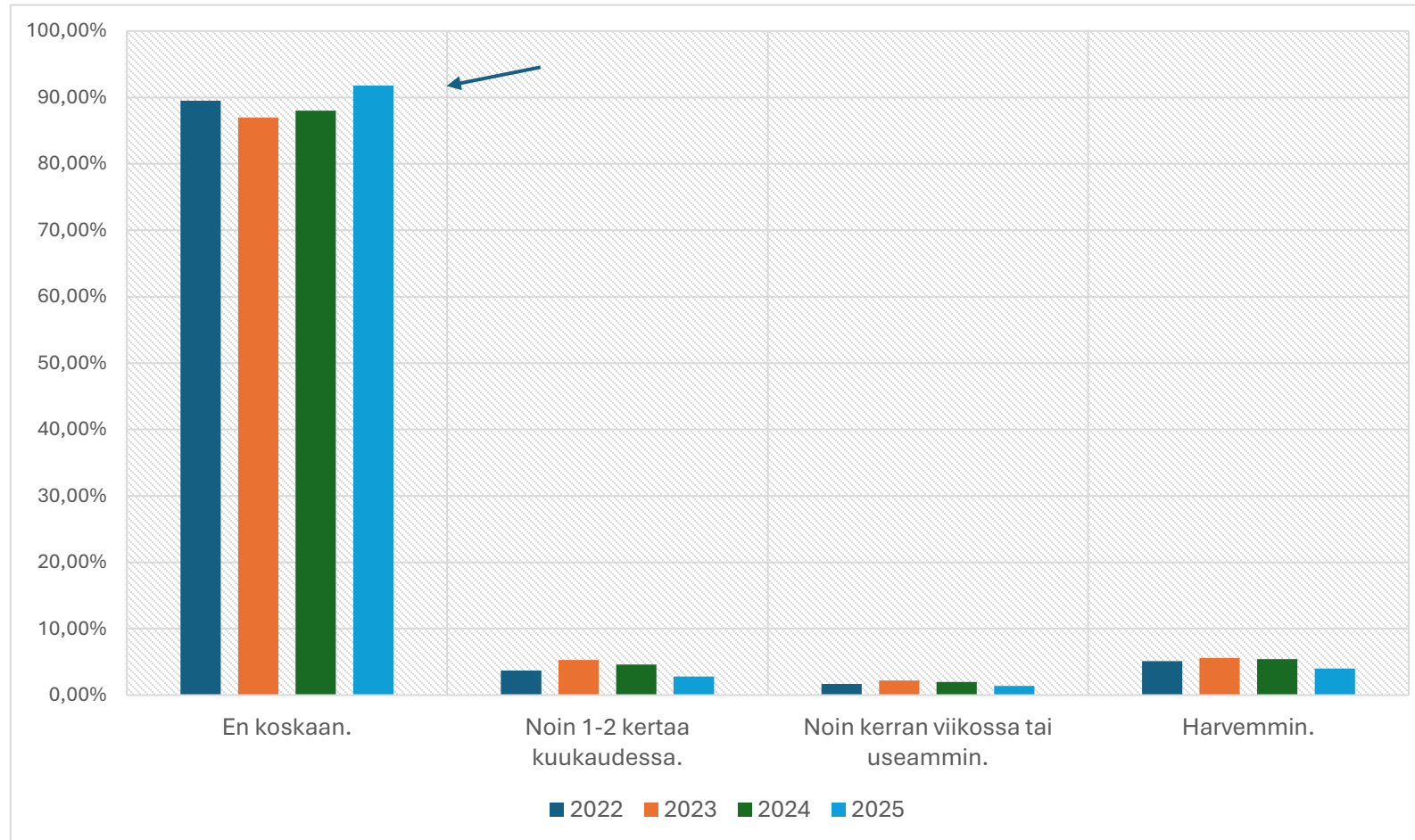
Hyvinkää 1.118, Järvenpää 418, Mäntsälä 305, Nurmijärvi 1.079, Pornainen 168, Tuusula 1.241

Päihdekysymykset

Käytätkö nikotiinituotteita?




Alkoholin humalajuominen



Alkoholin humalajuominen

En koskaan vastaukset

- 7. luokat **97 %**
 - 8. luokat **93 %**
 - 9. luokat **83 %**
- 

Vuonna 2009 / Hyvinkää

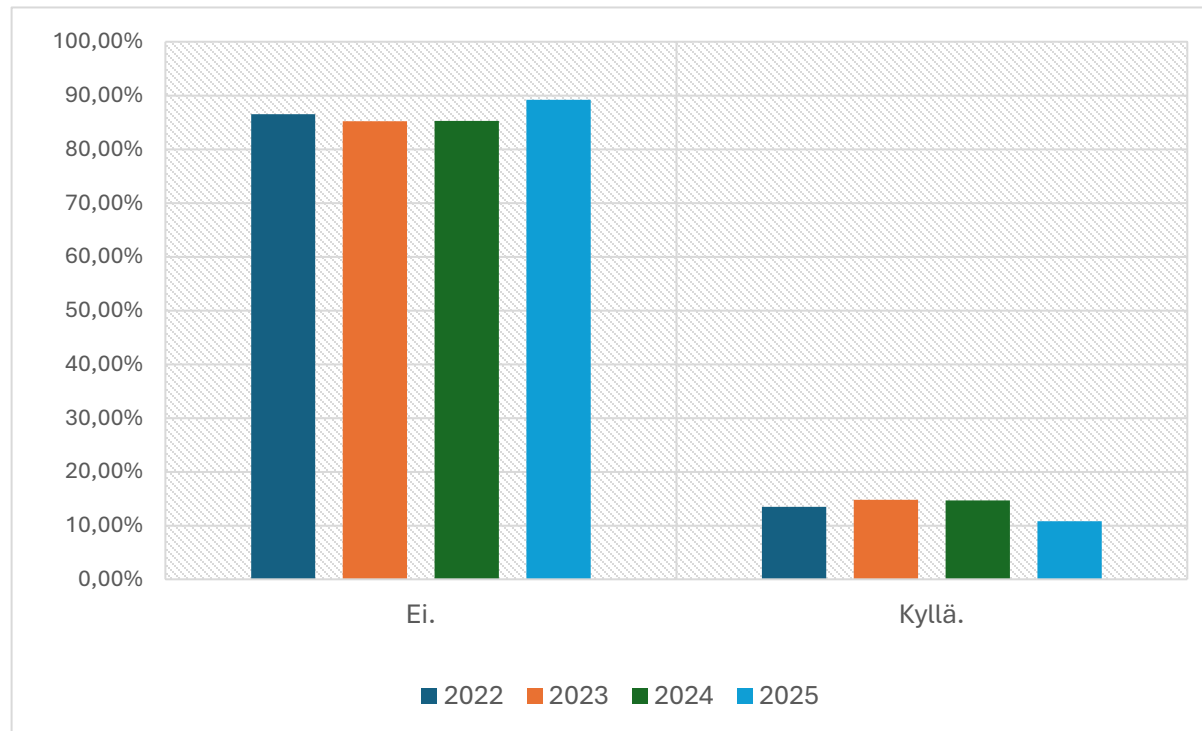
7. luokat **86 %**

8. luokat **77 %**

9. luokat **58 %** **ka. 73,7 %**

Huumeisiin liittyvät kysymykset...

Huumetarjonnan kohtaaminen

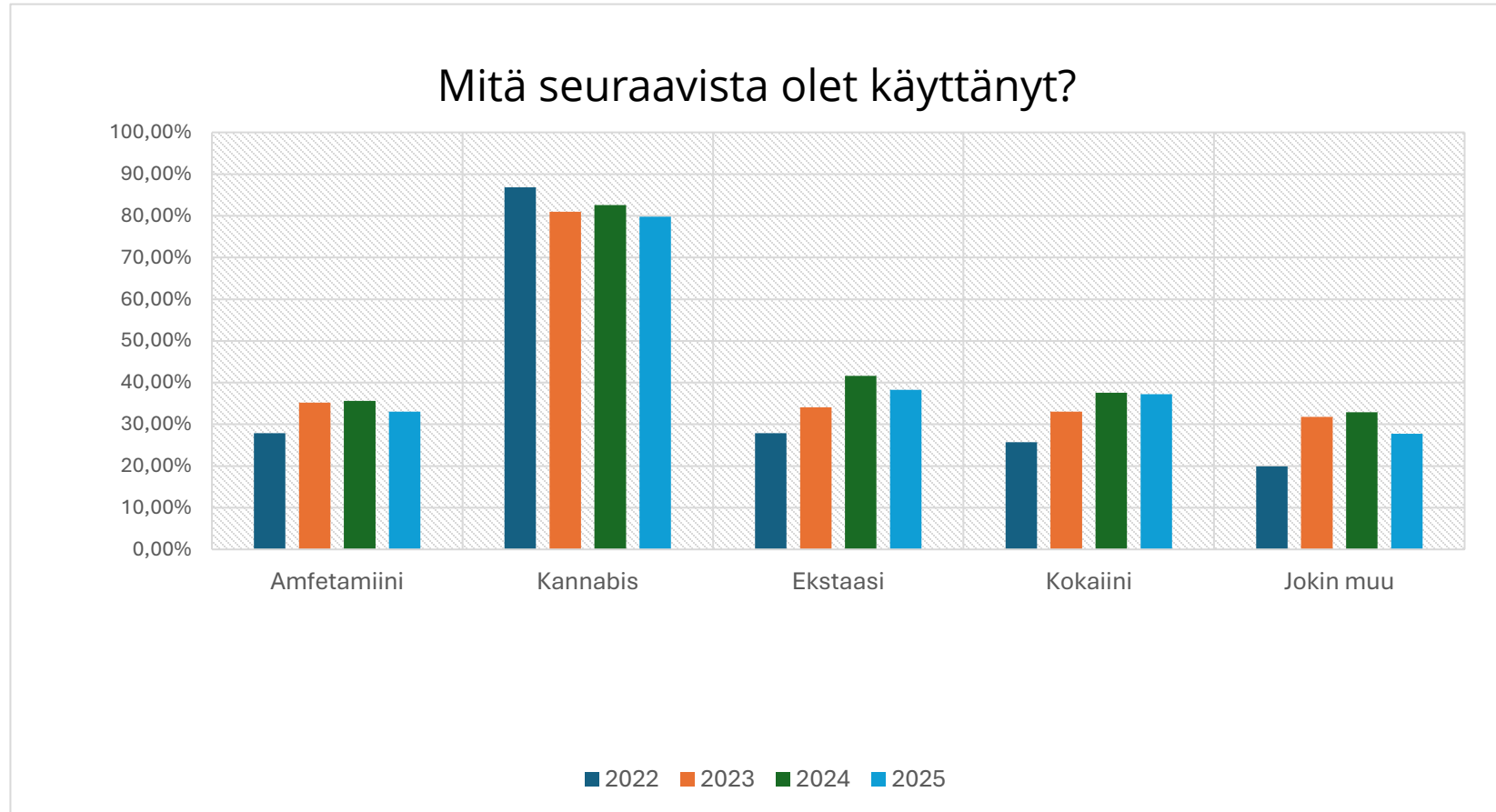


Keusoten nuorista **11 %** oli kohdannut huumetarjontaa syksyn 2025 kyselyn mukaan.

Pojat 12,0 %
Tytöt 9,0 %.

Muutosta edellisvuoteen oli nähtävillä 4,0 % verran, kun tarjontatilanteen oli kohdannut vuonna 2024 15 % vastaajista.

Huumeisiin liittyvät kysymykset...



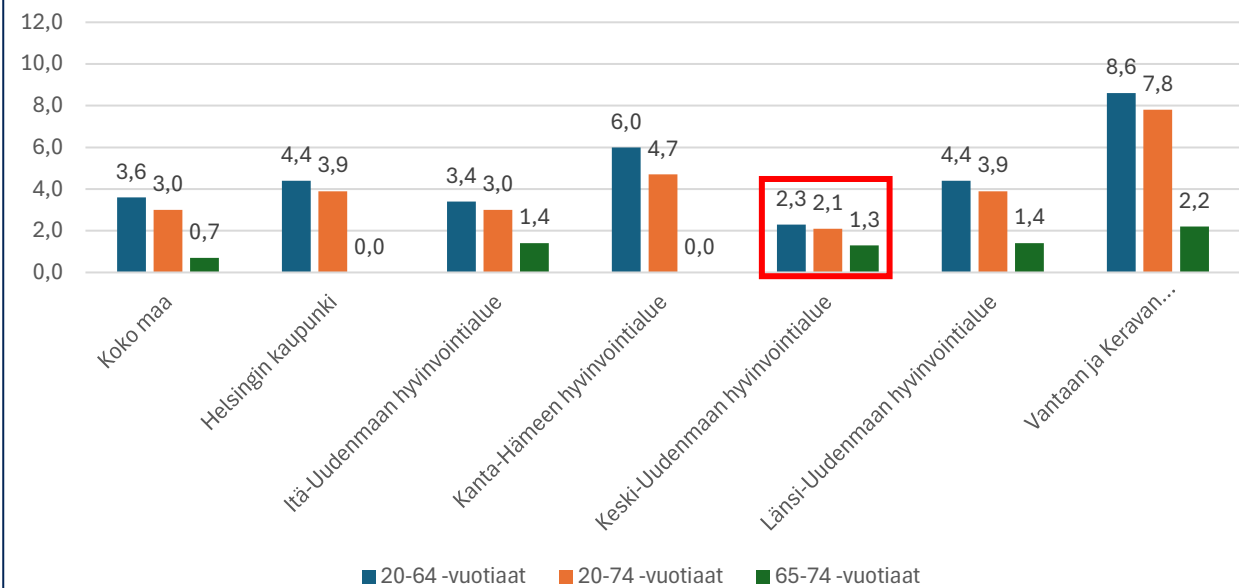
2,3 % kokeillut

1,2 % kiinnostunut

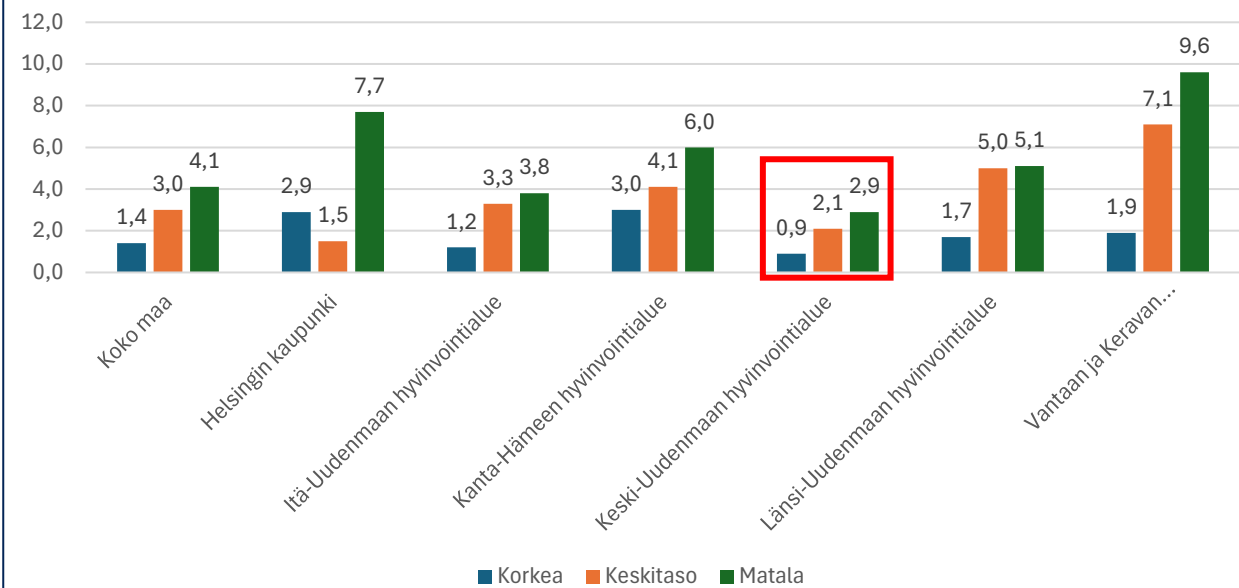
Terve Suomi 2024 & Kansallinen terveysindeksi 2019-2023

- [Terve Suomi 2024, THL](#)
- [Kansallinen terveysindeksi, THL](#)

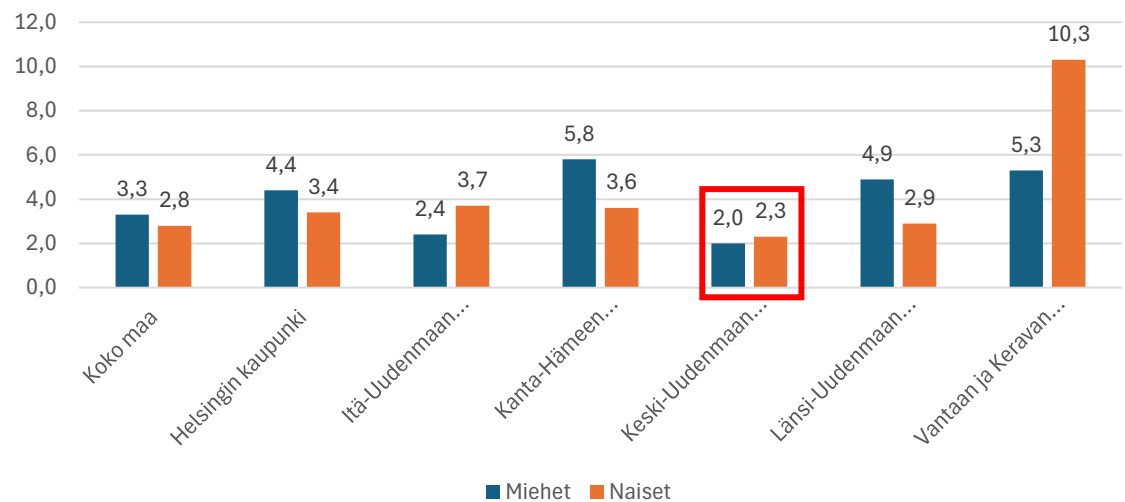
Nykyisin sähkösavukkeita käyttävien osuus (%)



Nykyisin sähkösavukkeita käyttävien osuus (%)

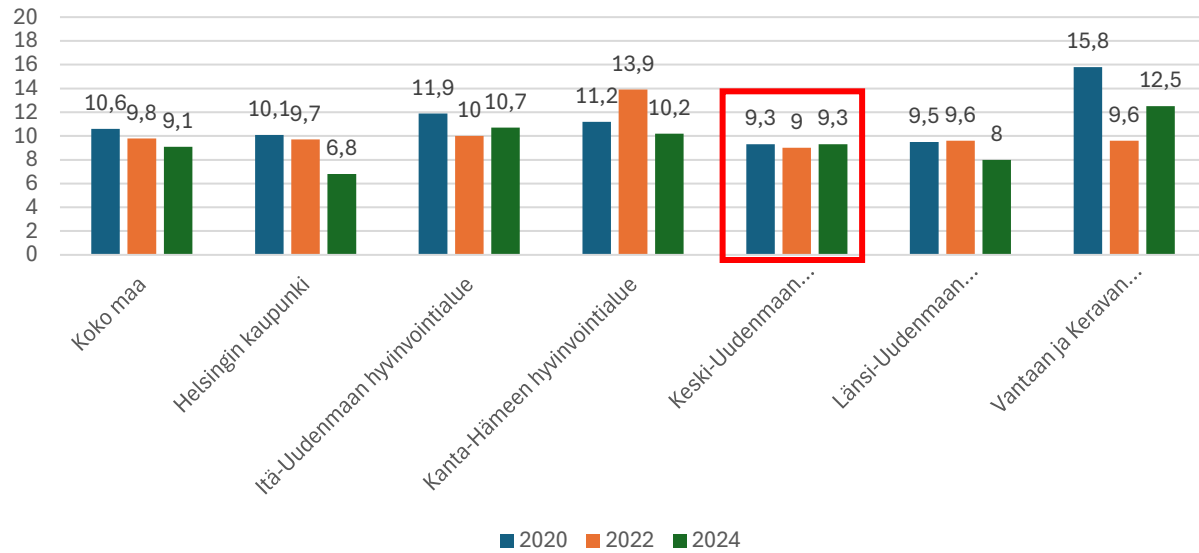


Nykyisin sähkösavukkeita käyttävien osuus (%), 20-74 -vuotiaat

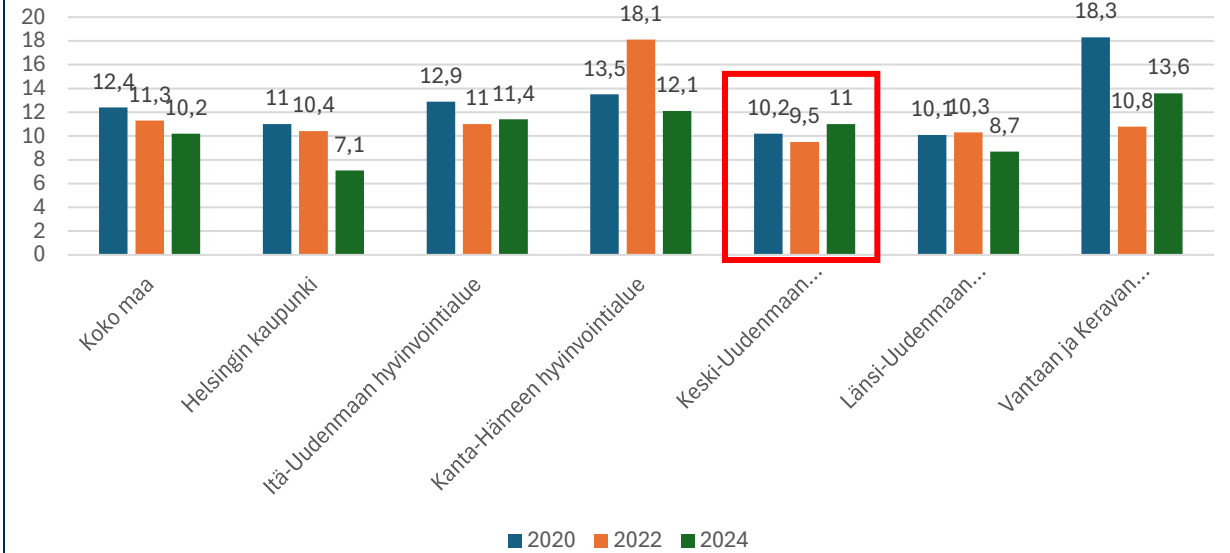


KEU
Keski-Uudenmaan hyvinvointialue

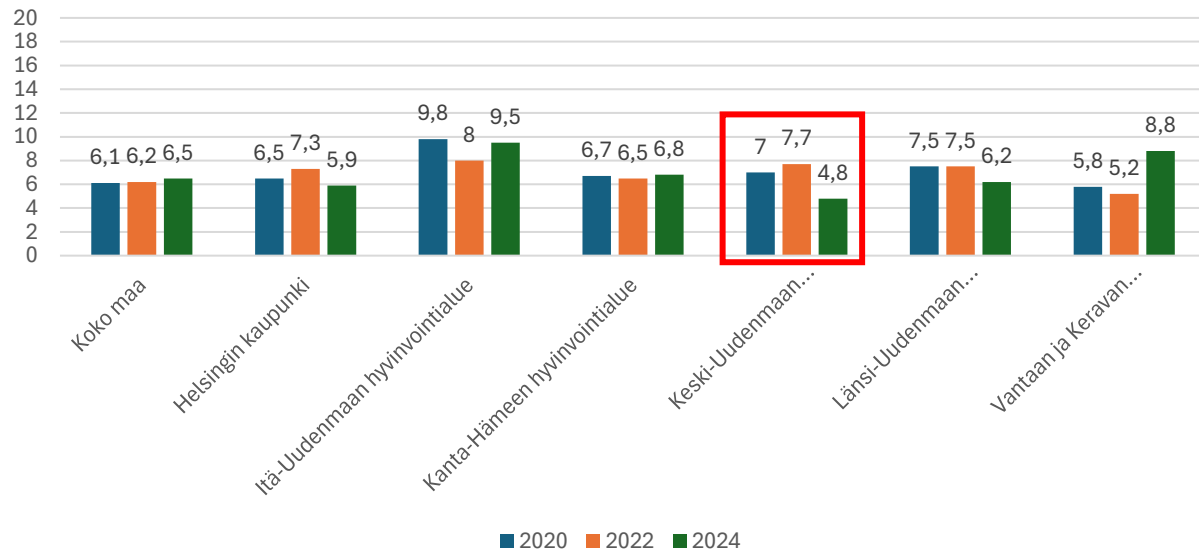
Päivittäin tupakoivien osuus (%)



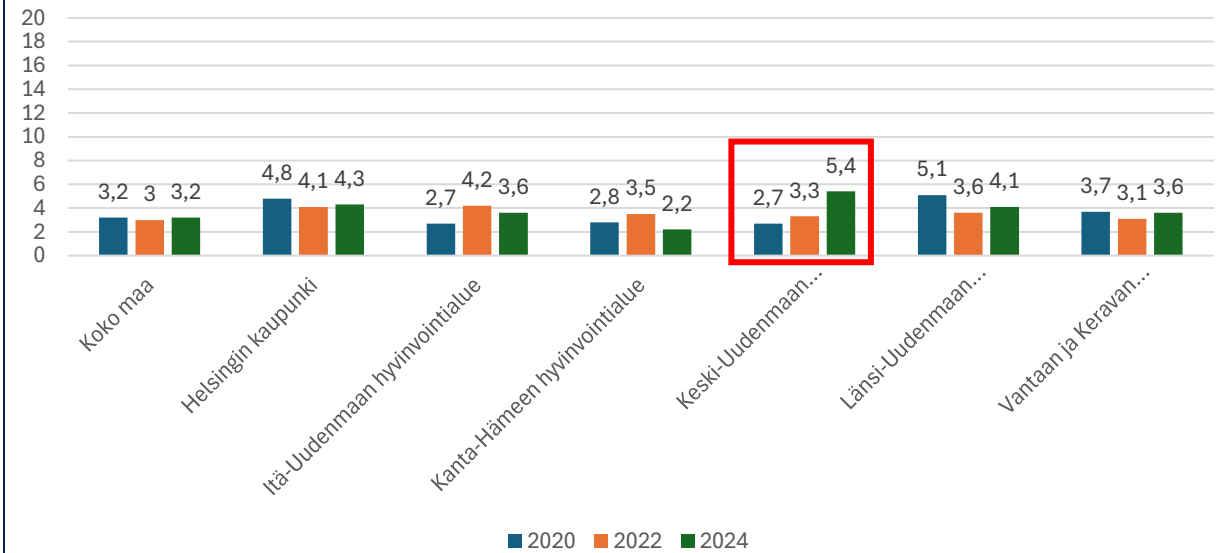
Päivittäin tupakoivien osuus (%), 20 - 64-vuotiaat



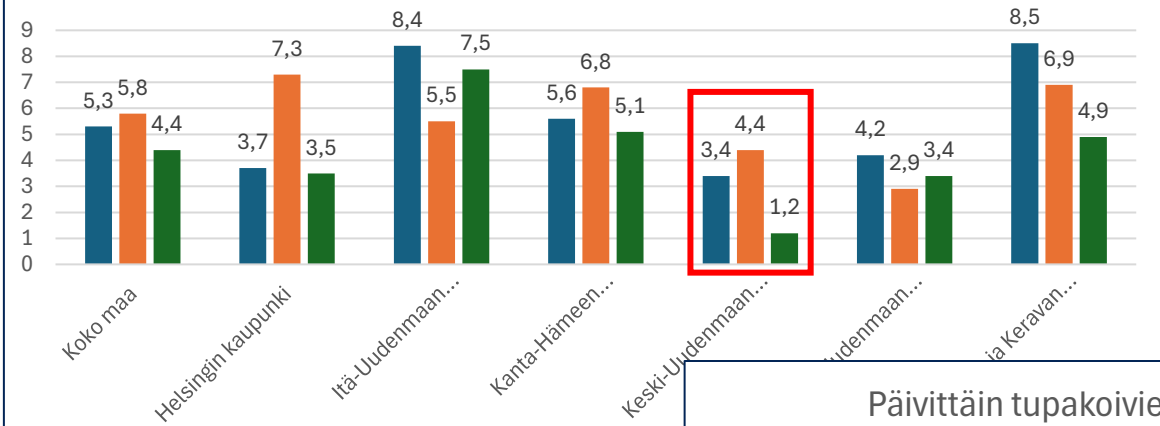
Päivittäin tupakoivien osuus (%), 65 vuotta täyttäneet



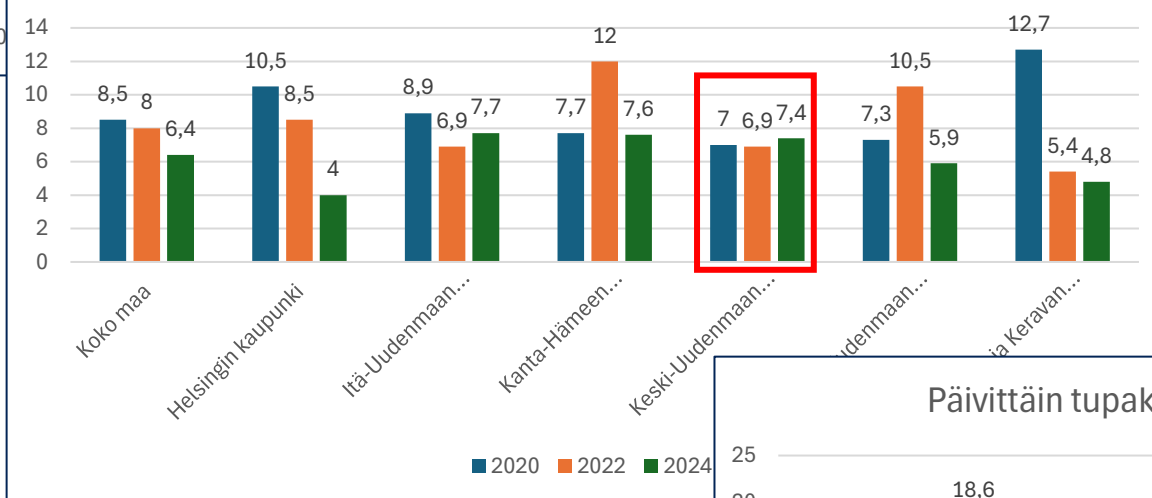
Päivittäin tupakoivien osuus (%), 75 vuotta täyttäneet



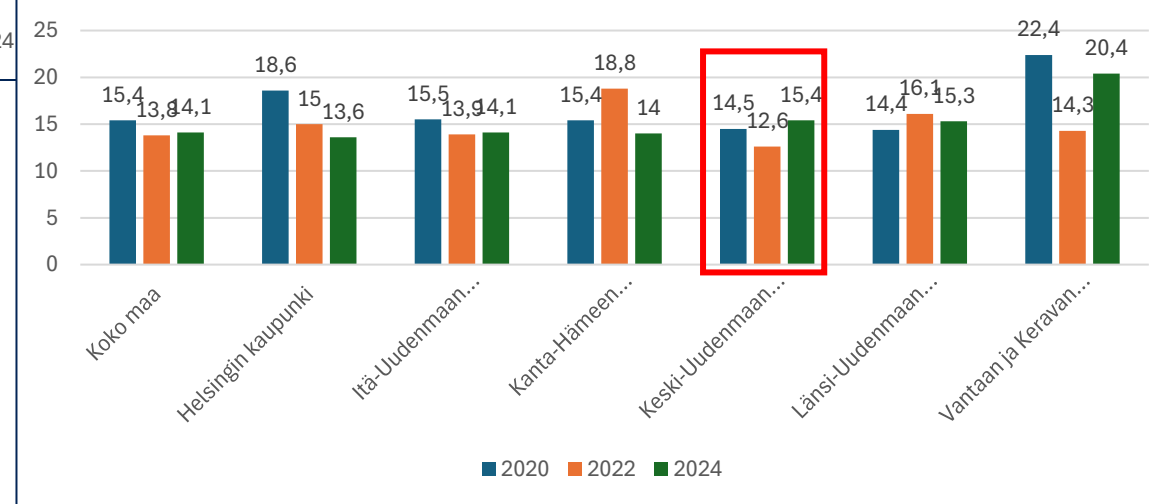
Päivittäin tupakoivien osuus (%), korkea koulutus



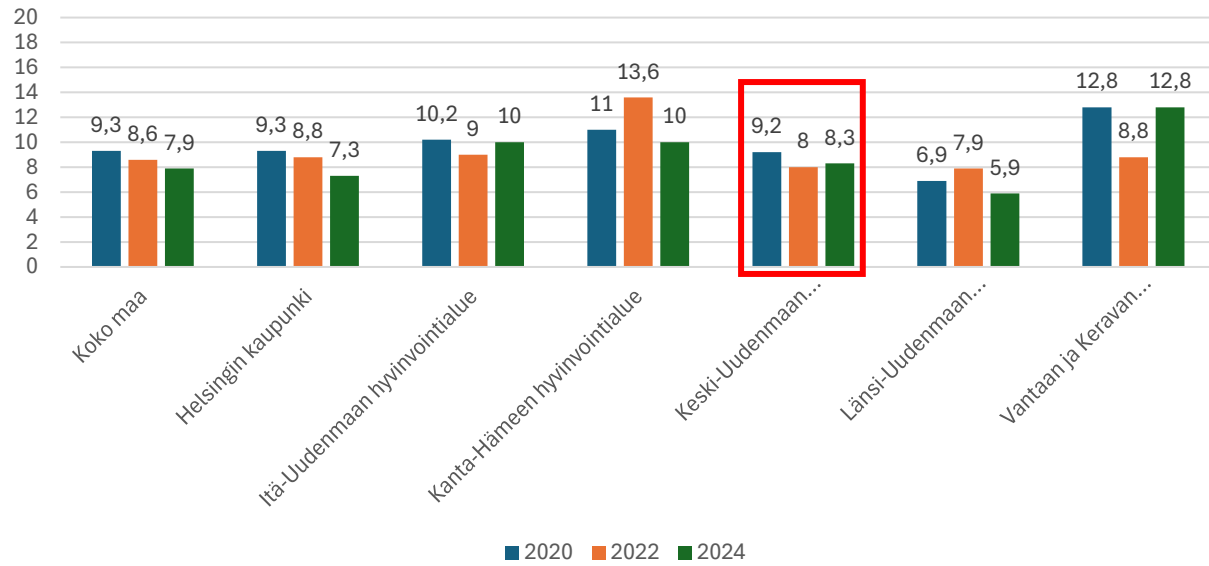
Päivittäin tupakoivien osuus (%), keskitason koulutus



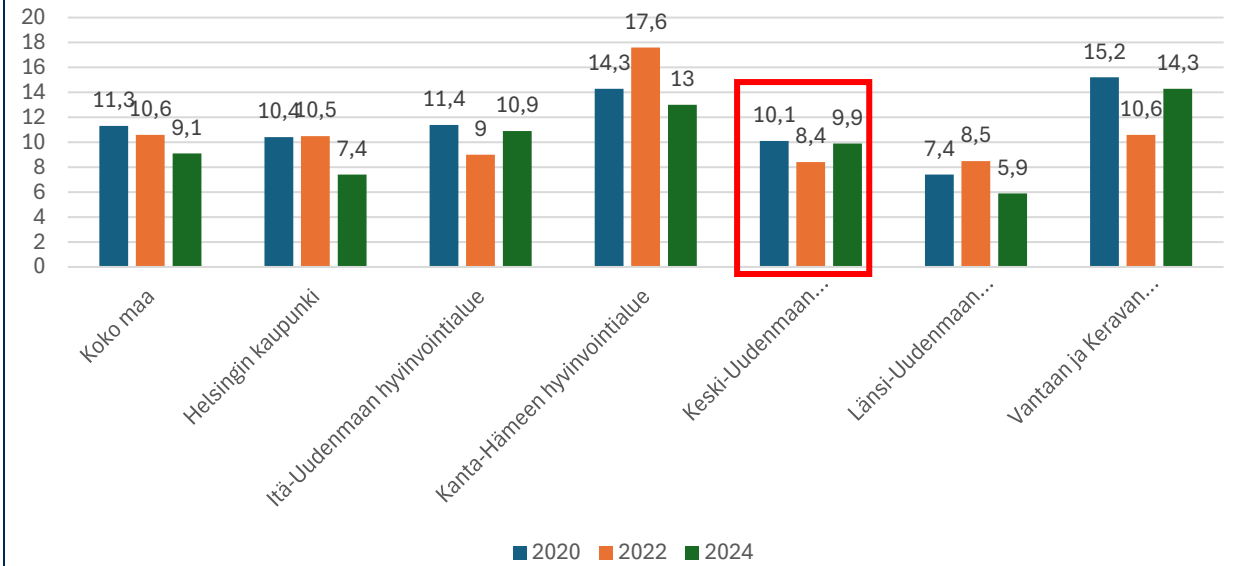
Päivittäin tupakoivien osuus (%), matala koulutus



Päivittäin tupakoivien osuus (%), naiset



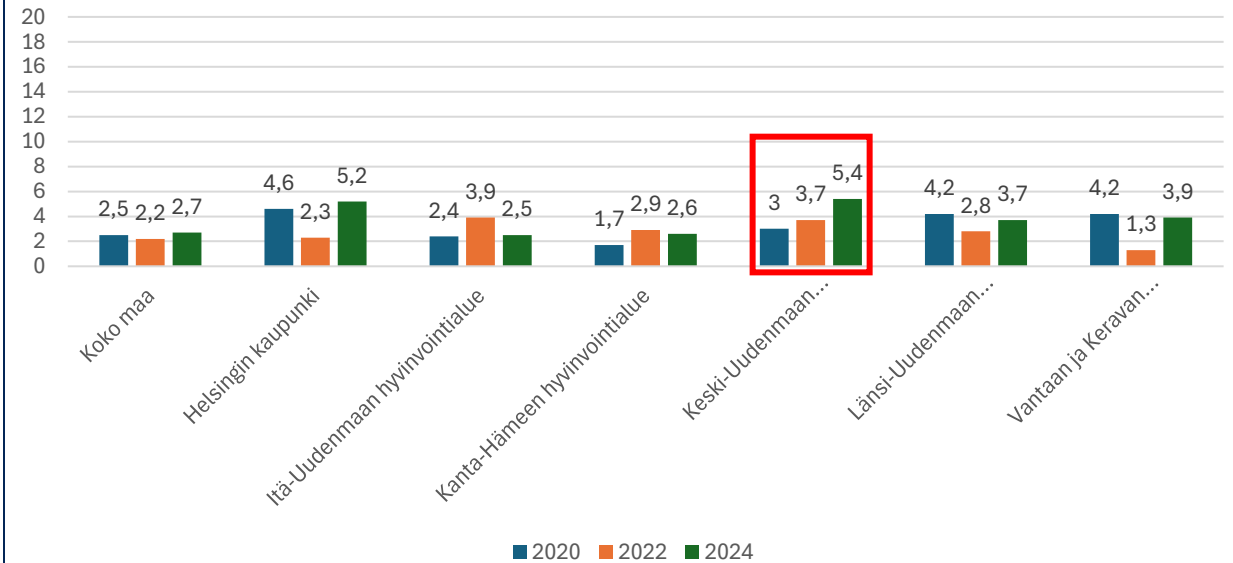
Päivittäin tupakoivien osuus (%), 20 - 64-vuotiaat, naiset



Päivittäin tupakoivien osuus (%), 65 vuotta täyttäneet, naiset



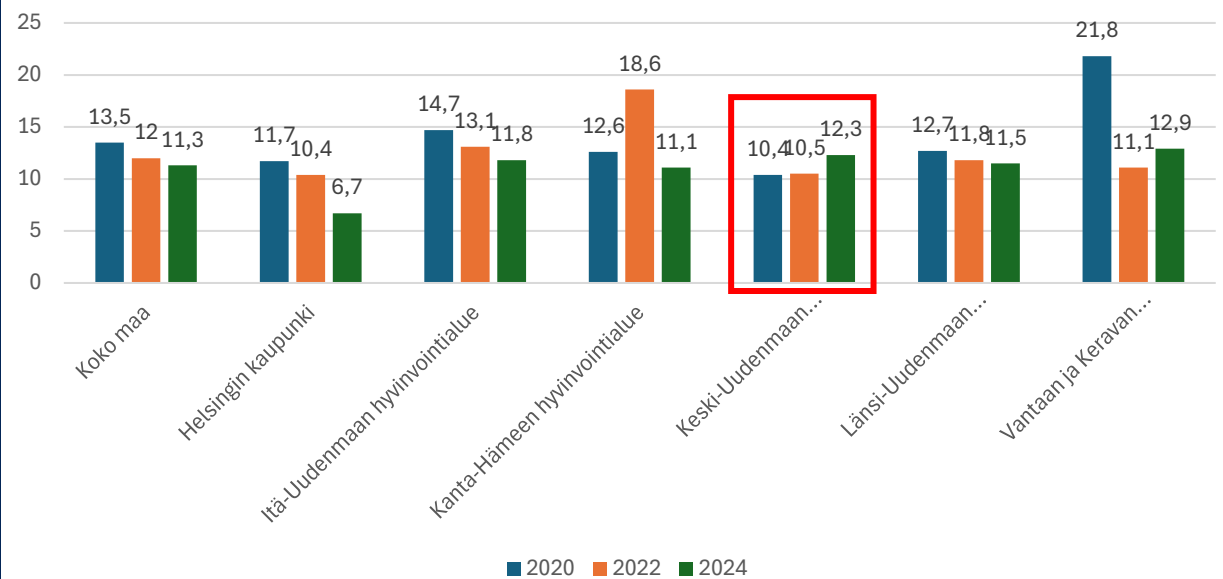
Päivittäin tupakoivien osuus (%), 75 vuotta täyttäneet, naiset



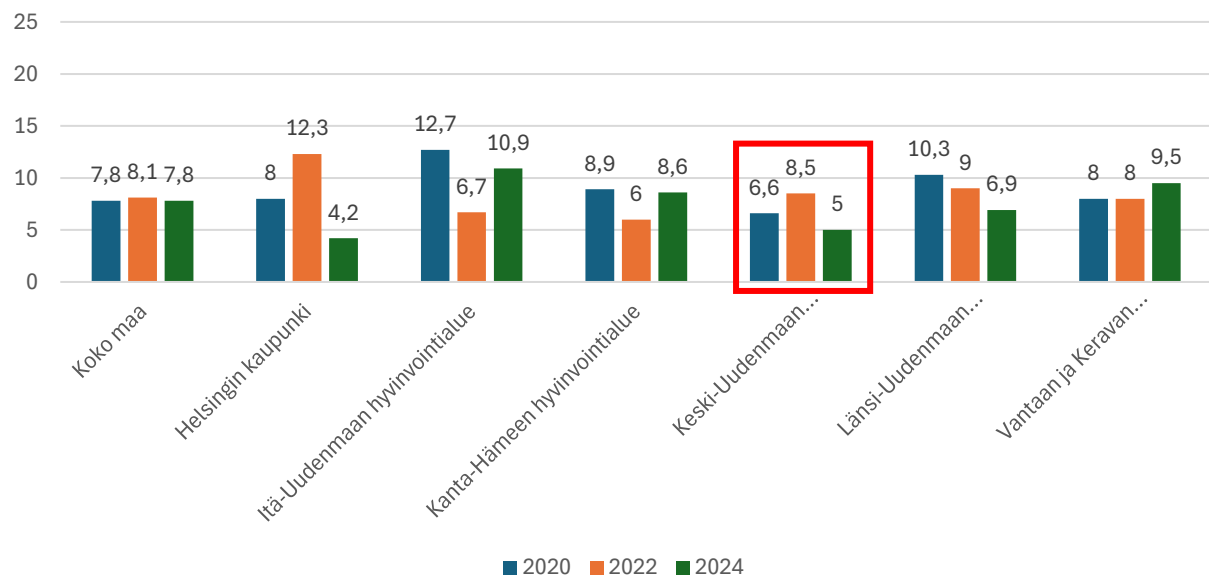
Päivittäin tupakoivien osuus (%), miehet



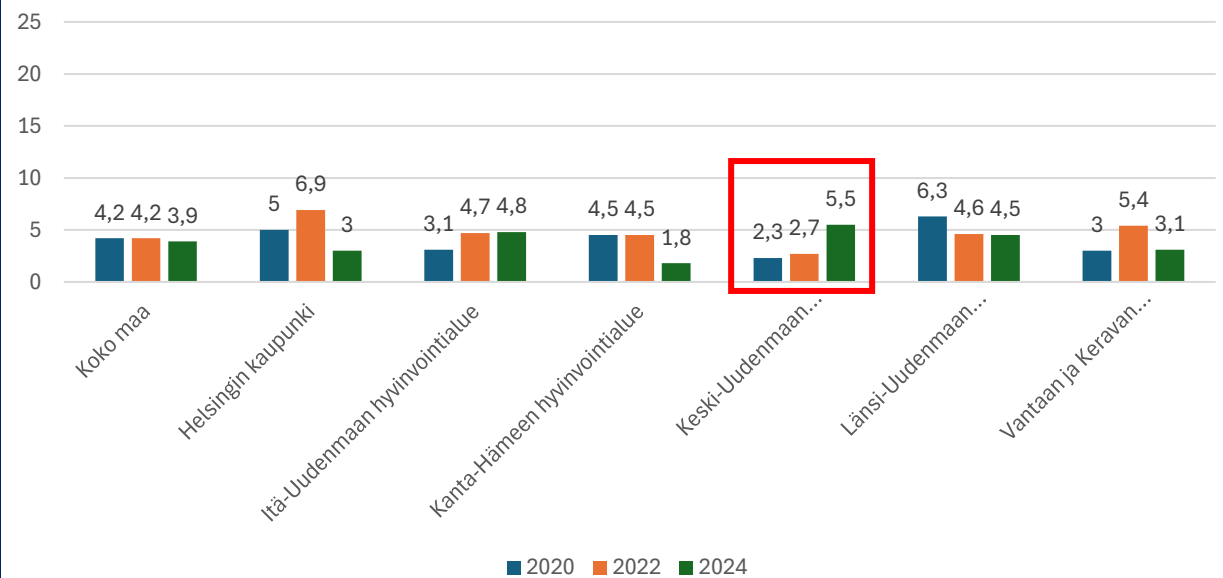
Päivittäin tupakoivien osuus (%), 20 - 64-vuotiaat, miehet



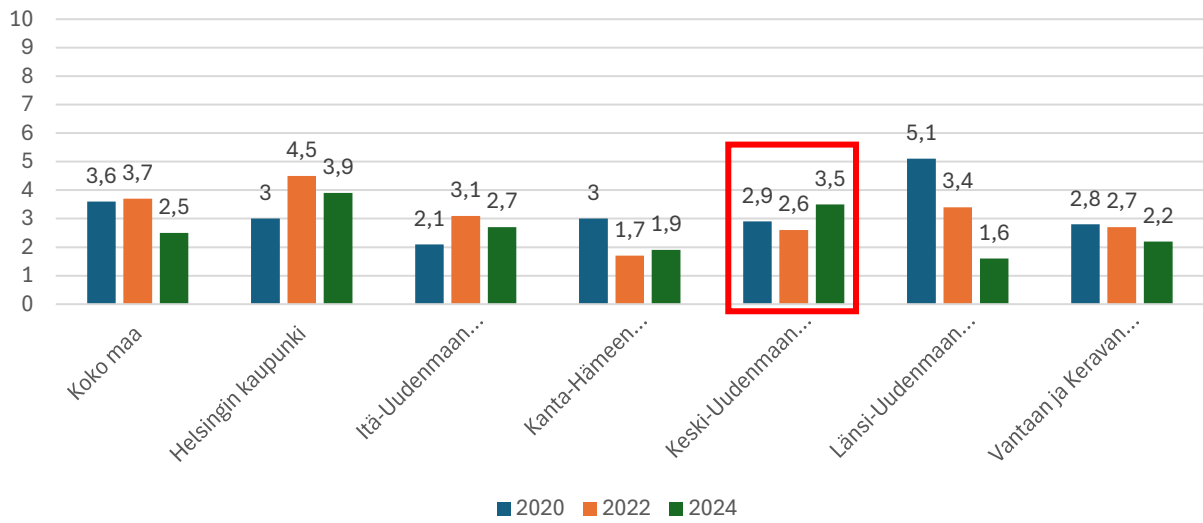
Päivittäin tupakoivien osuus (%), 65 vuotta täyttäneet, miehet



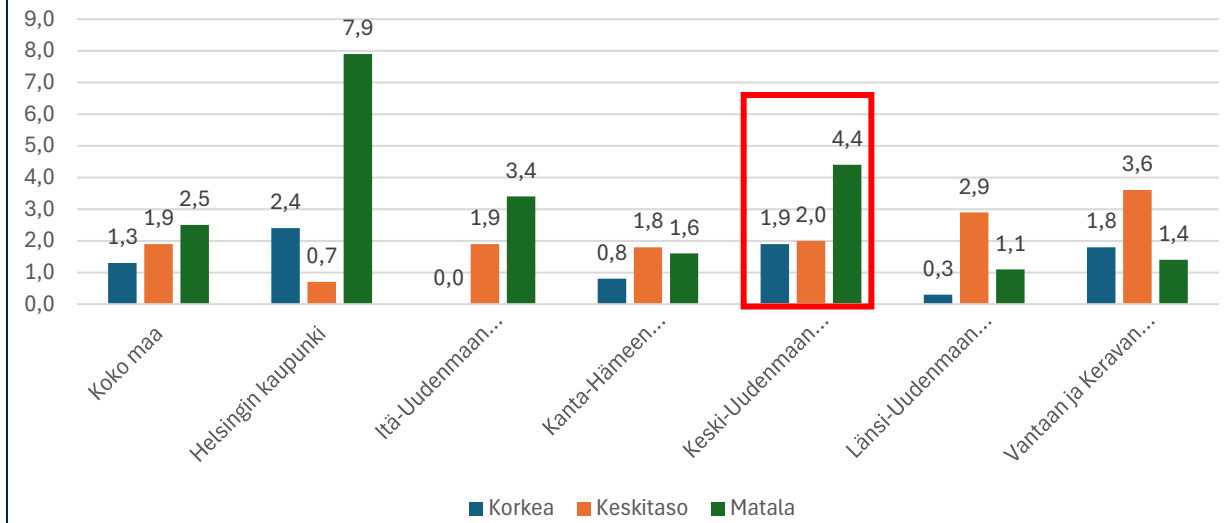
Päivittäin tupakoivien osuus (%), 75 vuotta täyttäneet, miehet



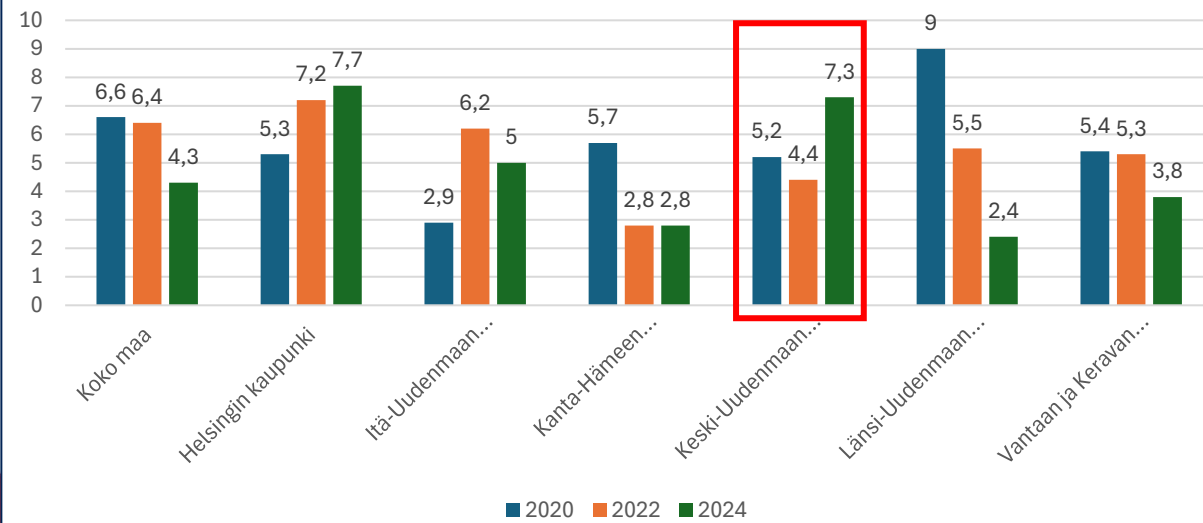
Päivittäin nuuskaavien osuus (%), 20 - 64-vuotiaat



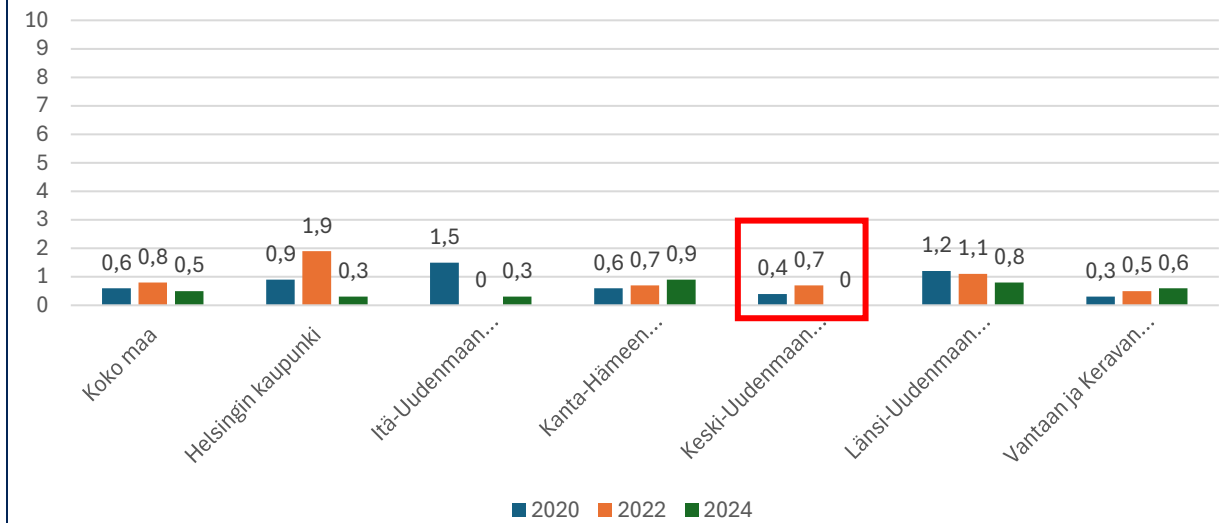
Päivittäin nuuskaavien osuus (%), 20 - 74-vuotiaat (koulutustaso)



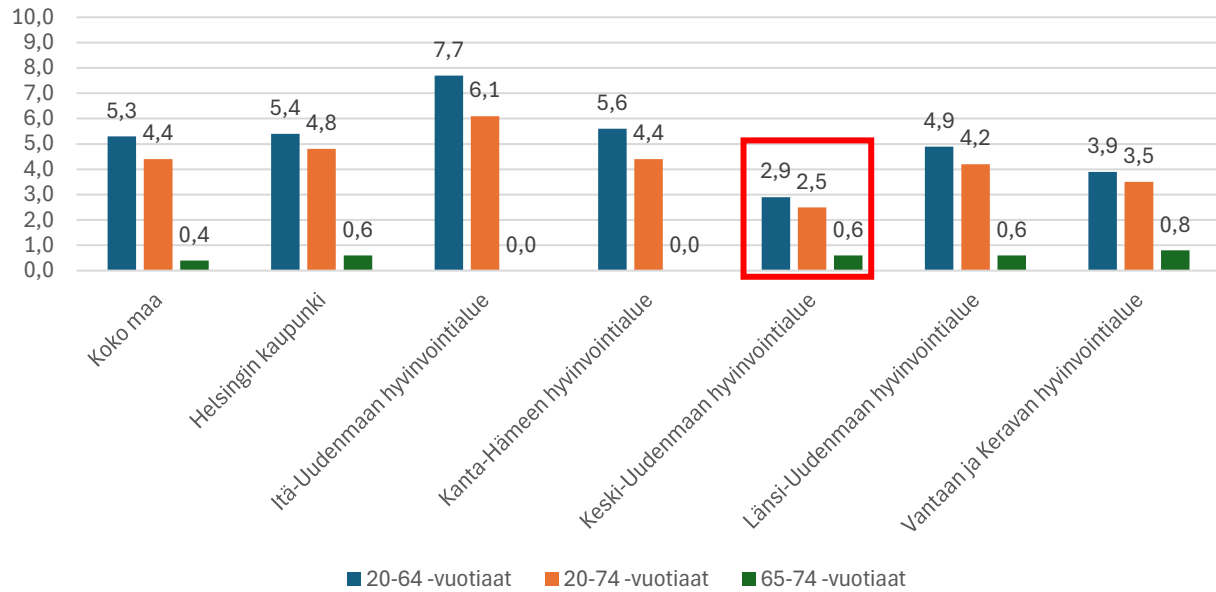
Päivittäin nuuskaavien osuus (%), 20 - 64-vuotiaat, miehet



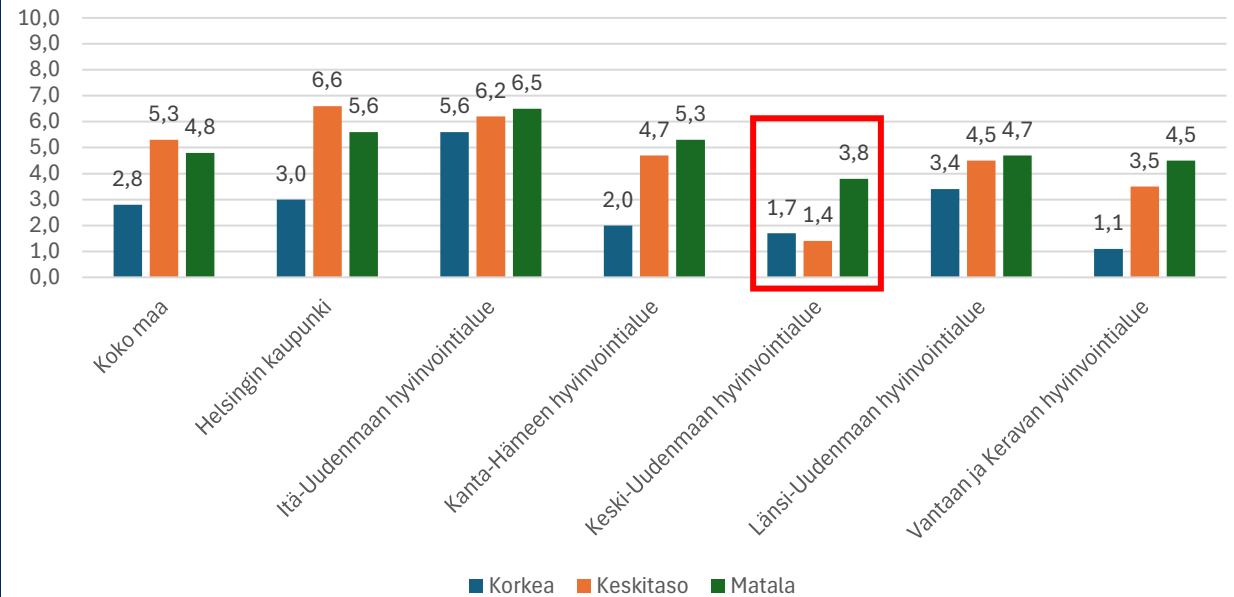
Päivittäin nuuskaavien osuus (%), 20 - 64-vuotiaat, naiset



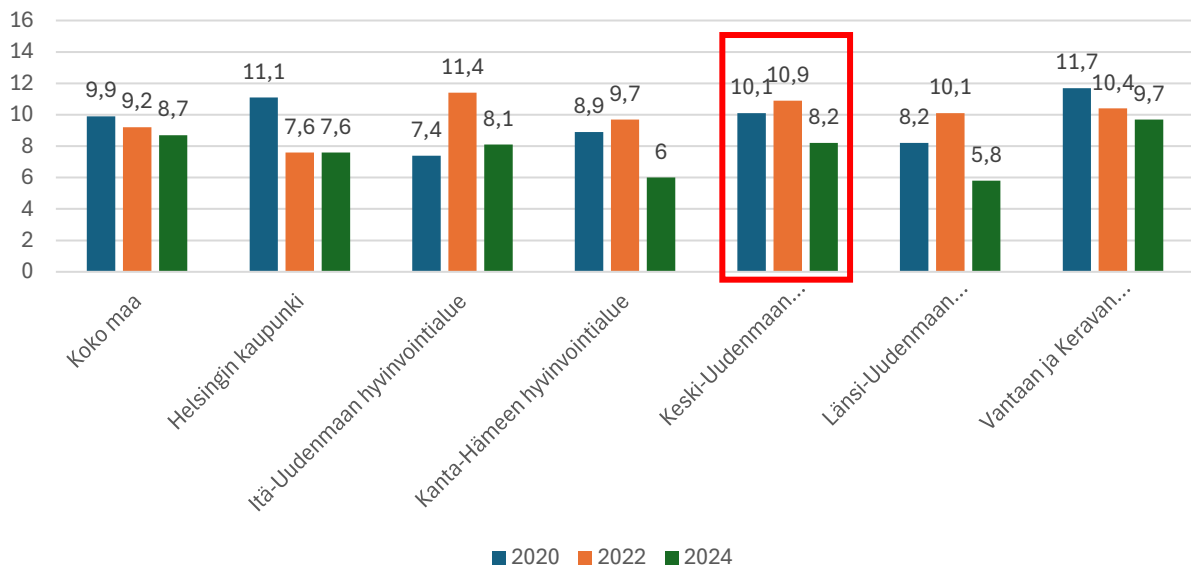
Päivittäin nikotiinipusseja käyttävien osuus (%)



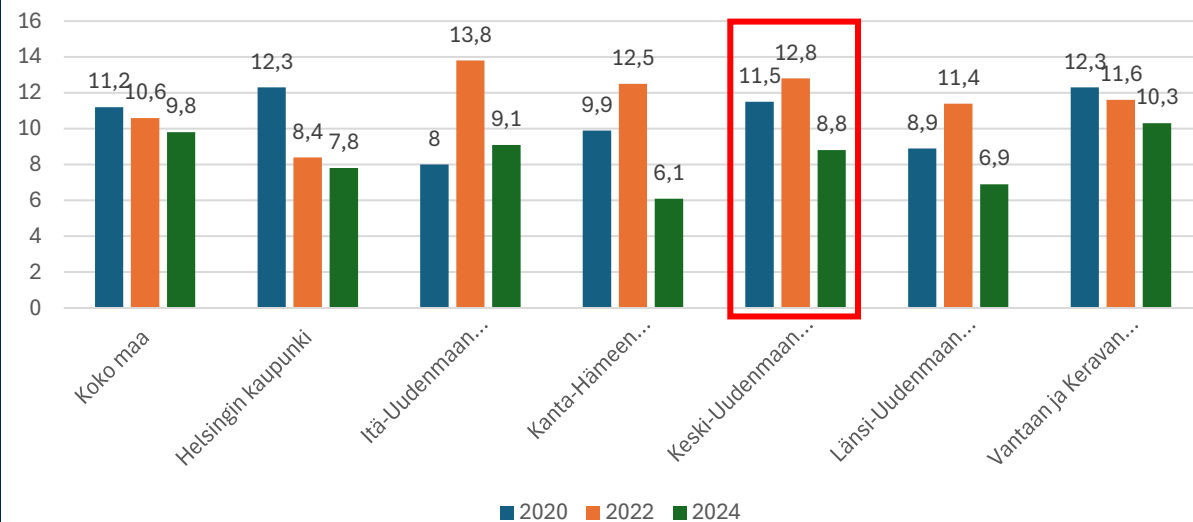
Päivittäin nikotiinipusseja käyttävien osuus (%)



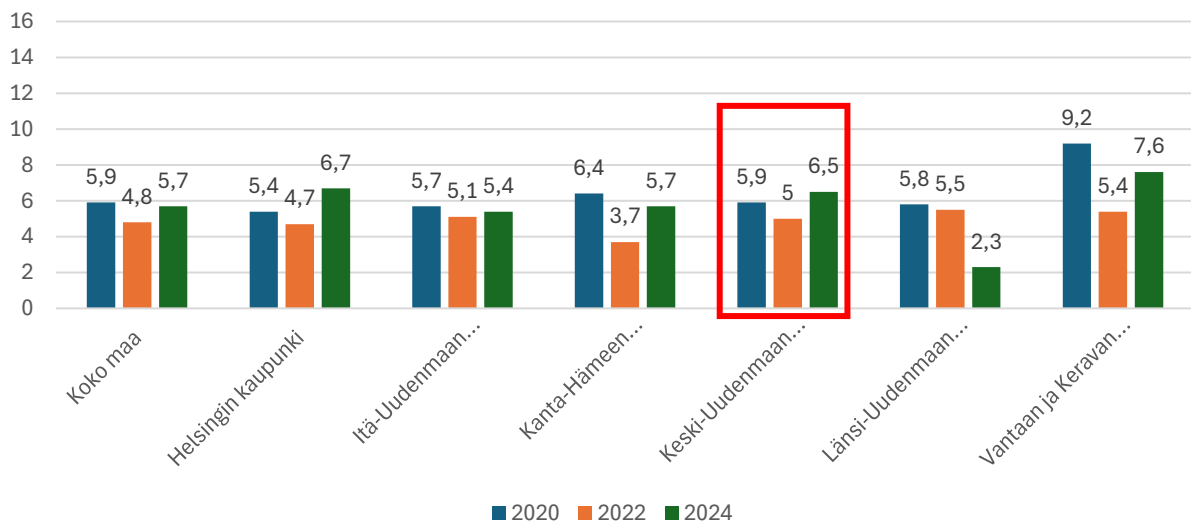
Alkoholia humalahakuisesti käyttävien osuus (AUDIT-1k) (%)



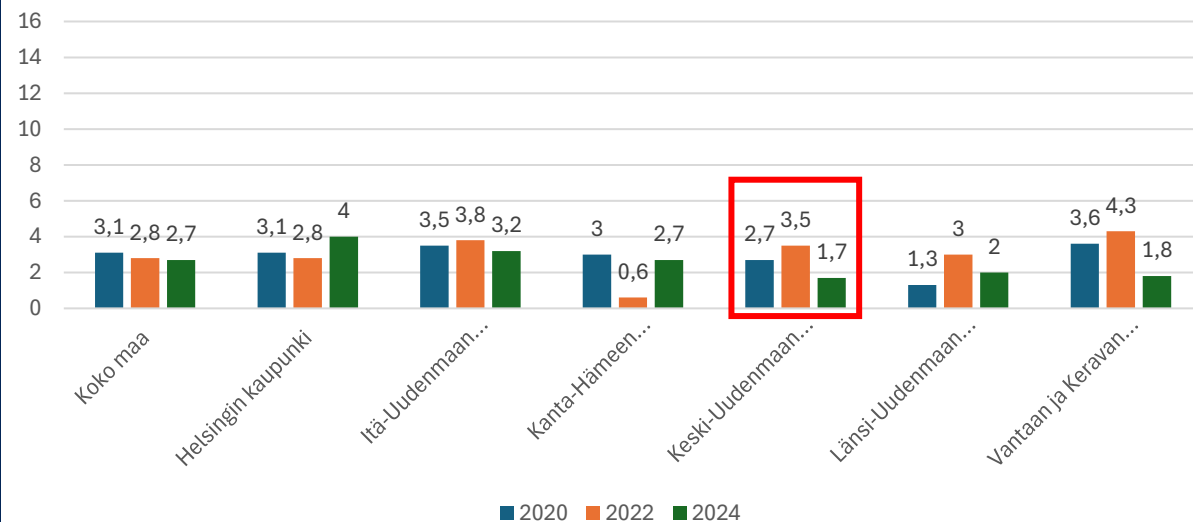
Alkoholia humalahakuisesti käyttävien osuus (AUDIT-1k) (%),
20 - 64-vuotiaat



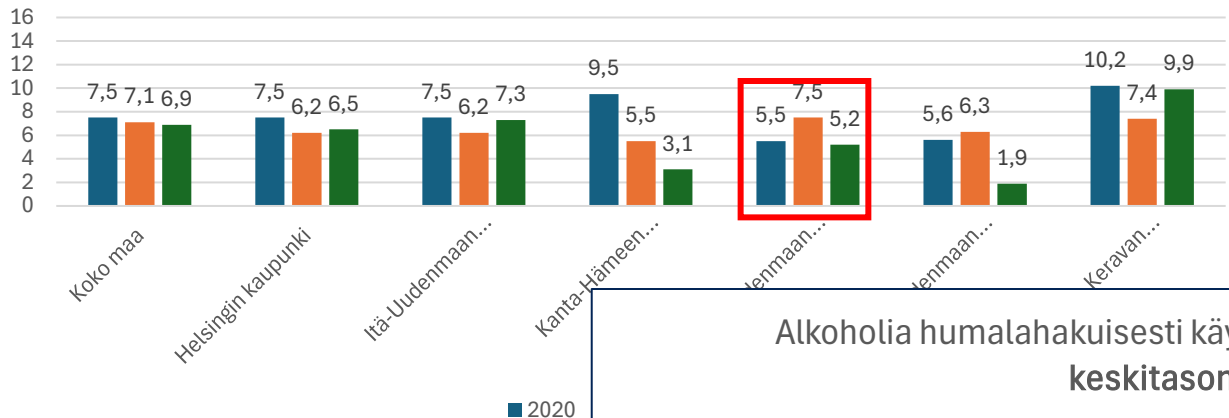
Alkoholia humalahakuisesti käyttävien osuus (AUDIT-1k) (%),
65 vuotta täyttäneet



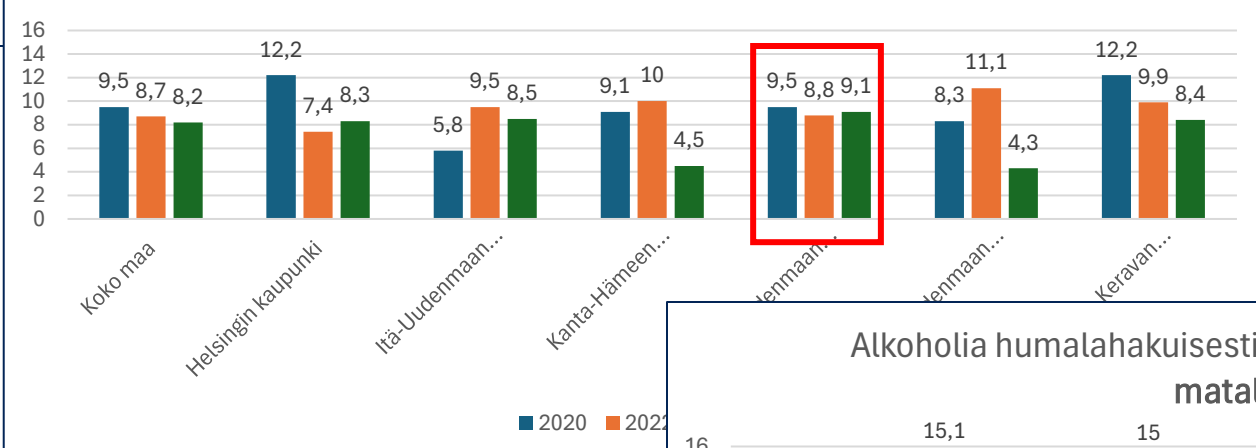
Alkoholia humalahakuisesti käyttävien osuus (AUDIT-1k) (%),
75 vuotta täyttäneet



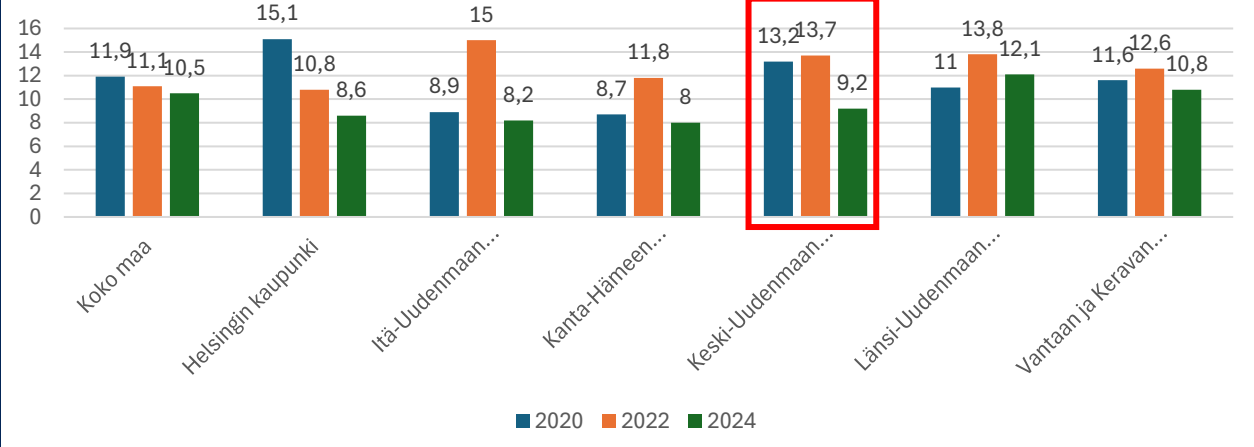
Alkoholia humalahakuisesti käyttävien osuus (AUDIT-1k) (%),
korkea koulutus



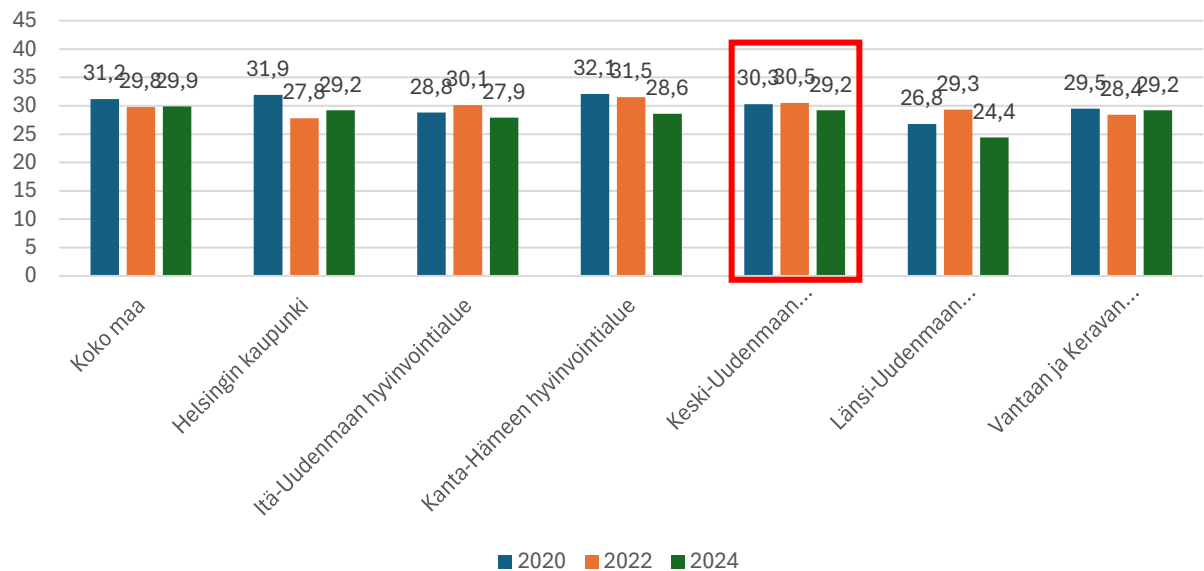
Alkoholia humalahakuisesti käyttävien osuus (AUDIT-1k) (%),
keskitason koulutus



Alkoholia humalahakuisesti käyttävien osuus (AUDIT-1k) (%),
matala koulutus



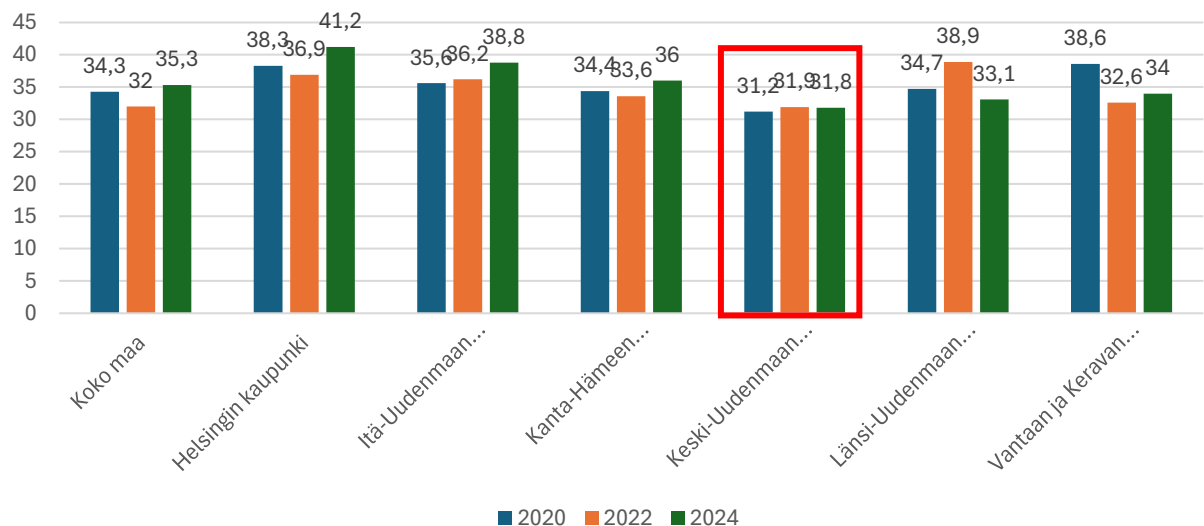
Alkoholia liikaa käyttävien osuus (AUDIT-C) (%)



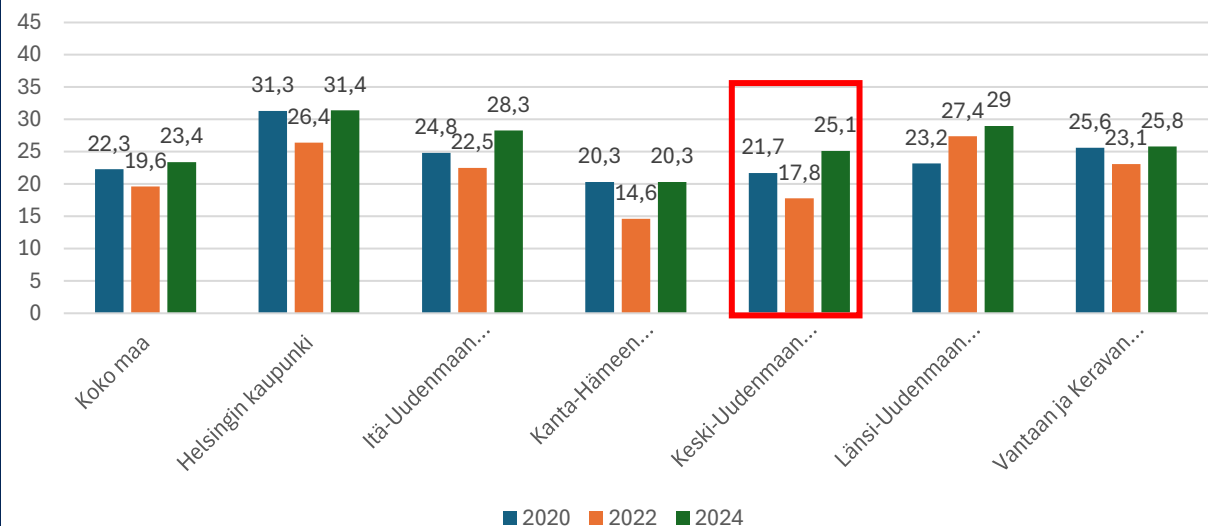
Alkoholia liikaa käyttävien osuus (AUDIT-C) (%), 20 - 64-vuotiaat



Alkoholia liikaa käyttävien osuus (AUDIT-C) (%),
65 vuotta täyttäneet



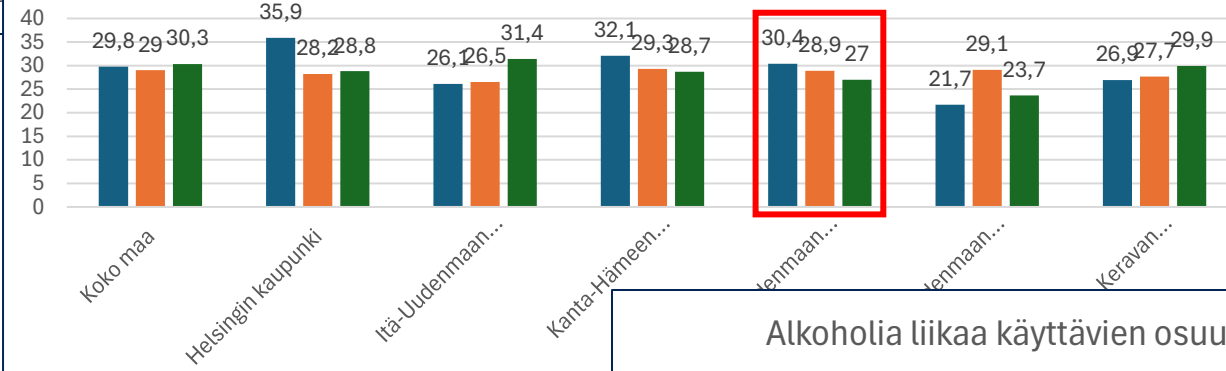
Alkoholia liikaa käyttävien osuus (AUDIT-C) (%),
75 vuotta täyttäneet



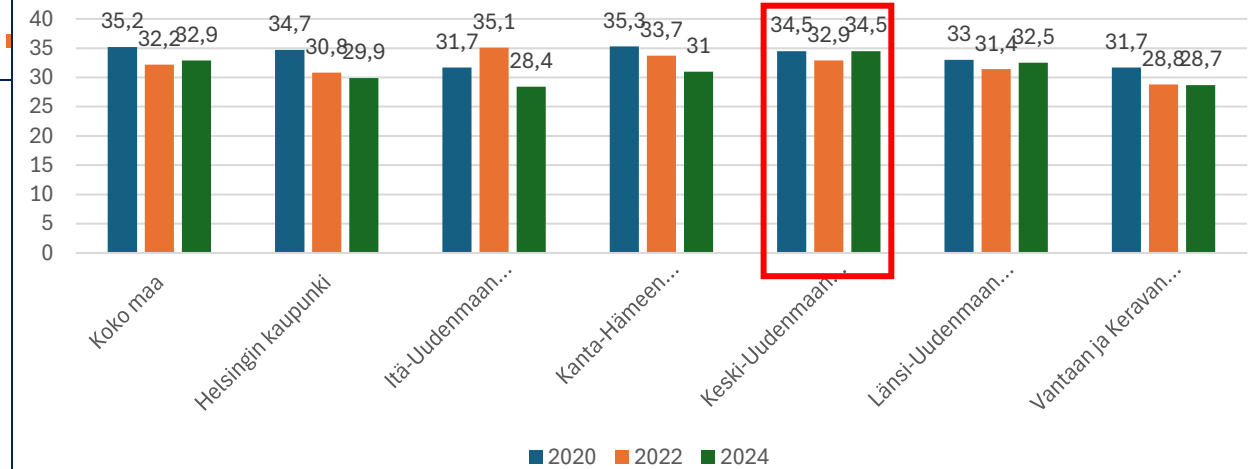
Alkoholia liikaa käyttävien osuus (AUDIT-C) (%), korkea koulutus



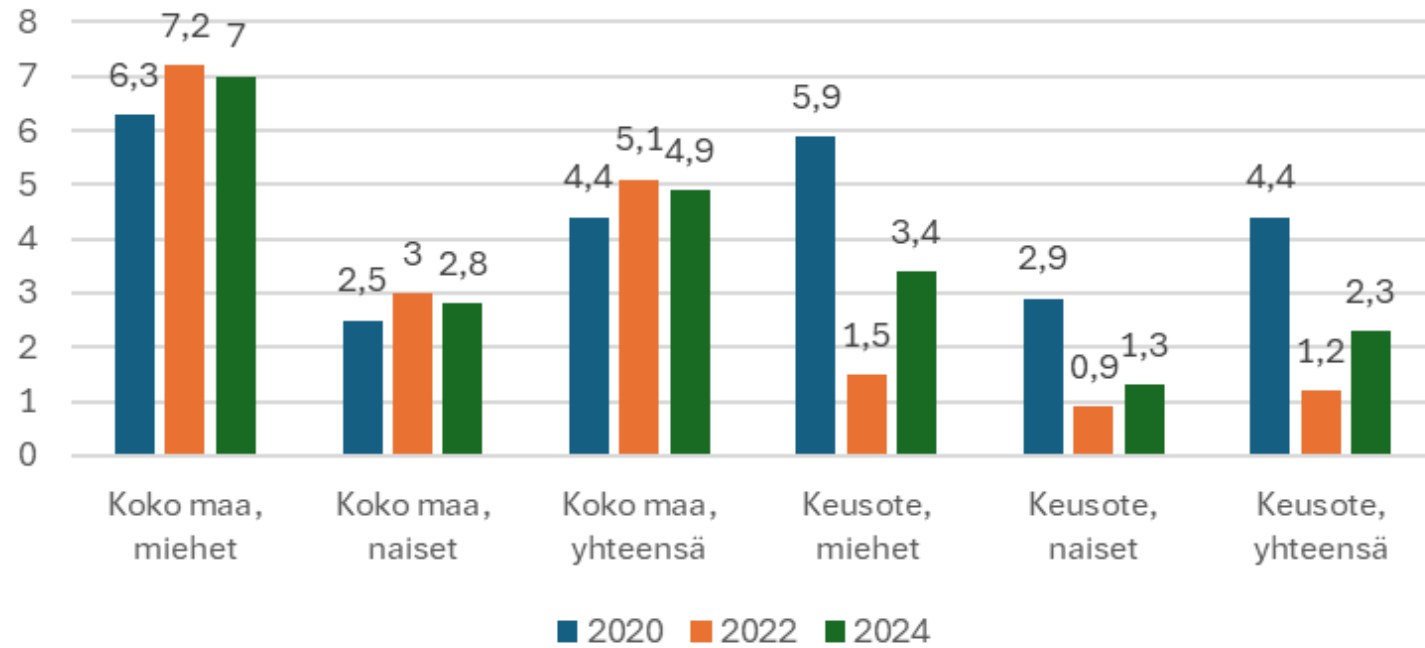
Alkoholia liikaa käyttävien osuus (AUDIT-C) (%), keskitason koulutus



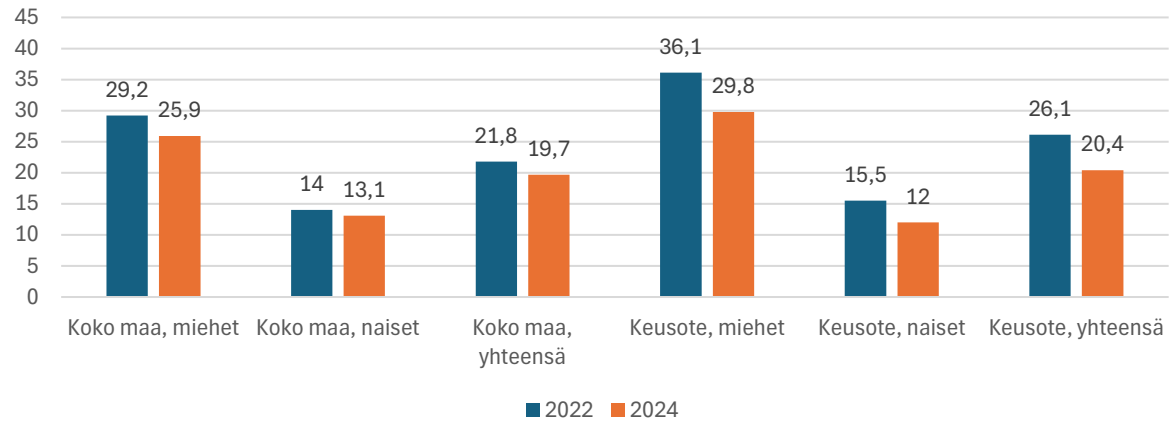
Alkoholia liikaa käyttävien osuus (AUDIT-C) (%), matala koulutus



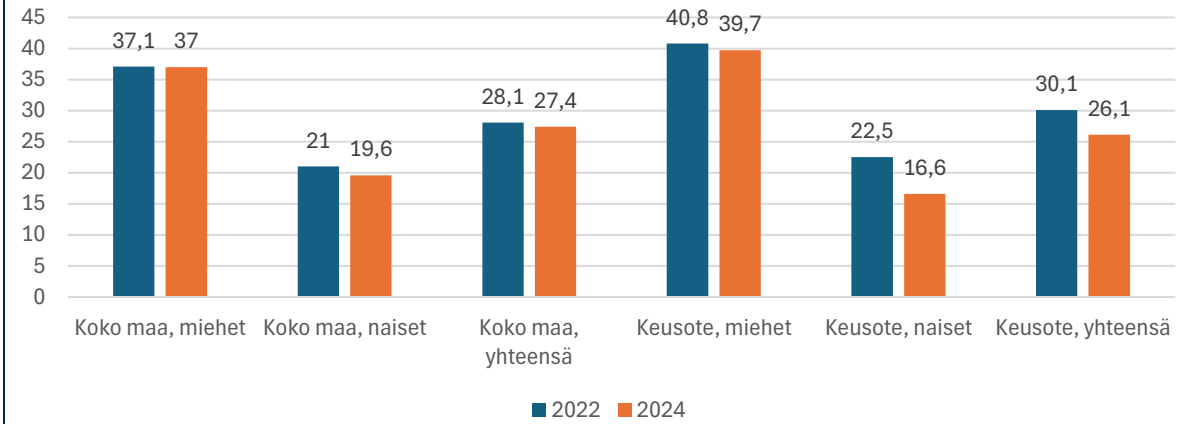
Kannabista 12 viime kuukauden aikana käyttäneiden osuus (%), 20 - 64-vuotiaat



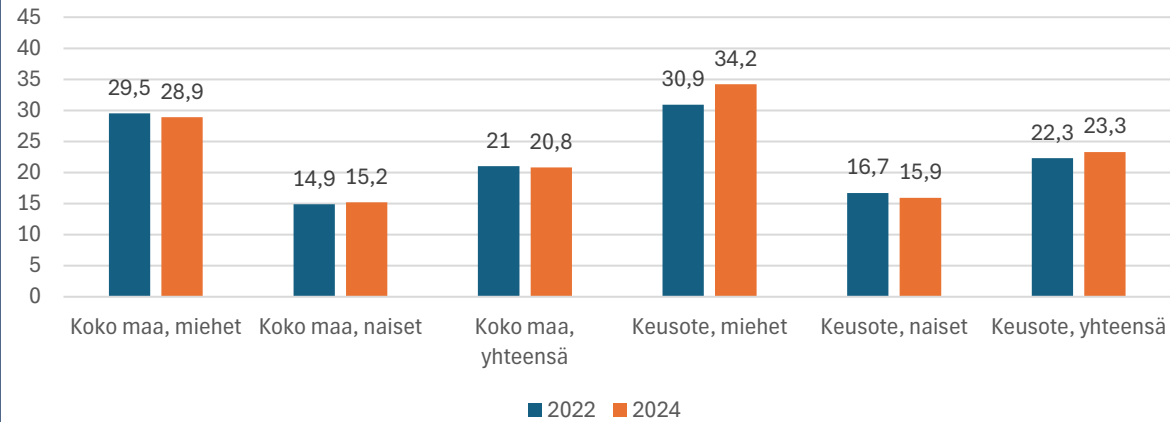
Rahapelaaminen vähintään kerran viikossa 12 viime kuukauden aikana (%), 20 - 64-vuotiaat



Rahapelaaminen vähintään kerran viikossa 12 viime kuukauden aikana (%), 65 vuotta täyttäneet



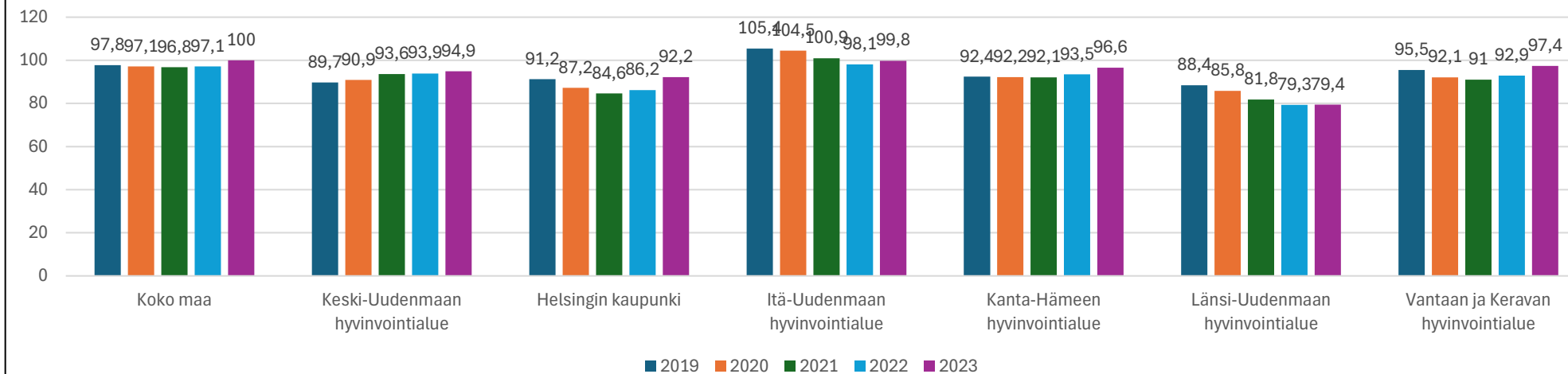
Rahapelaaminen vähintään kerran viikossa 12 viime kuukauden aikana (%), 75 vuotta täyttäneet



Kansallinen terveysindeksi 2019-2023, THL (päiv. 20.5.2025)

- **Terveysindeksi** kuvaa **hyvinvointialueiden** ja **kuntien** väestön **terveyttä** ja työkykyä suhteessa **koko maan** tasoon (koko maa = 100). Indeksien arvo on sitä suurempi, mitä yleisempää sairastavuus tai työkyvyttömyys alueella on.
- Terveysindeksistä tuotetaan sekä ikävakioidut että -vakioimaton versio. **Ikävakioidut tulokset** häivyttävät ikärakenteiden vaikutukset, joten tulokset soveltuvat alueiden väliseen vertailuun. **Ikävakioidun indeksi kuvaa taas alueen todellista sairaustaakkaa.**
- Korkea indeksilukema voi kertoa suuresta sairastavuudesta ja/tai siitä, että alueella tunnistetaan ja hoidetaan sairauksia erityisen aktiivisesti.

Alkoholisairastavuusindeksi, ikävakiioimaton



Tietosisältö:

Indikaattori ilmaisee alkoholin liikakäyttöön liittyvien sairauksien ja tilojen yleisyyttä alueen väestössä suhteessa koko maan tasoon.

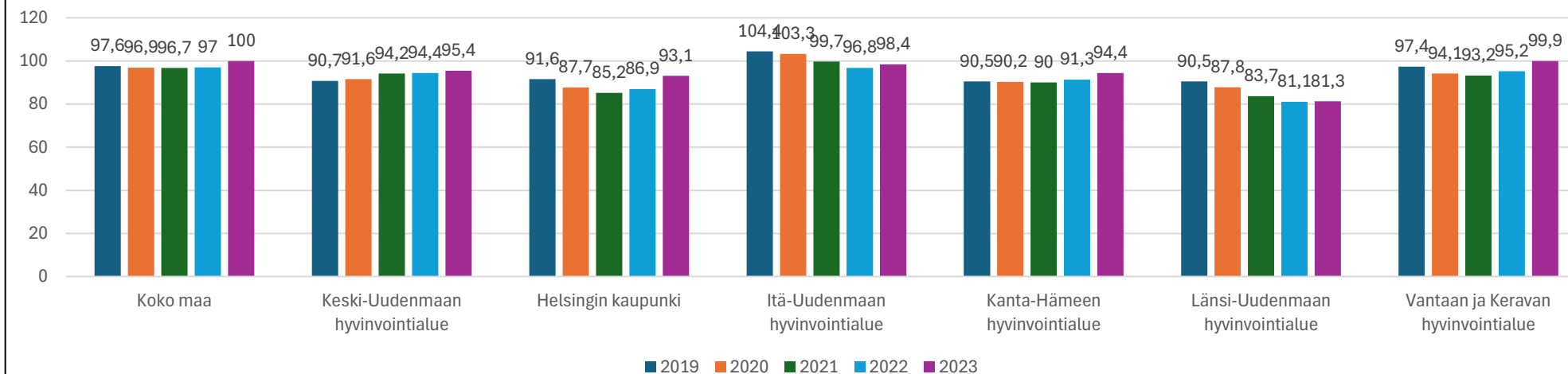
Sairauksien yleisyyttä määritetään sosiaali- ja terveydenhuollon hoitoilmoitusrekisterien diagnoosimerkintöjen ja käyntisyiden ja Kelan sairausvakuutuksesta korvattavien reseptilääkeostojen rekisterin perusteella. Indeksissä huomioidaan ICD-10-tautiluokituksen diagnoosikoodit F10, E24.4, G40.51, G62.1, G72.1, I42.6, K29.2, K70, K85.2, K86.00, K86.01, K86.08, Q86.0, Y91, T51, X45. Perusterveydenhuollon avokäynneistä huomioidaan lisäksi ICPC-2-käyntisykkoodit P15 ja P16, ja sosiaalihuollon hoitoilmoitusrekisteristä hoitoon tulon syykkoodi 71. Lääkeostotiedoista huomioidaan ATC-luokituksen lääkeainekoodit N07BB01, N07BB04, N07BB05.

Väestösuhteutuksessa on käytetty keskiikäkilukua.

Aikasarjoja tarkasteltaessa on huomioitava, että myös aiempien tarkasteluvuosien indeksin arvot muuttuvat uuden päivityksen myötä.

Laskenta on tehty THL:ssa.

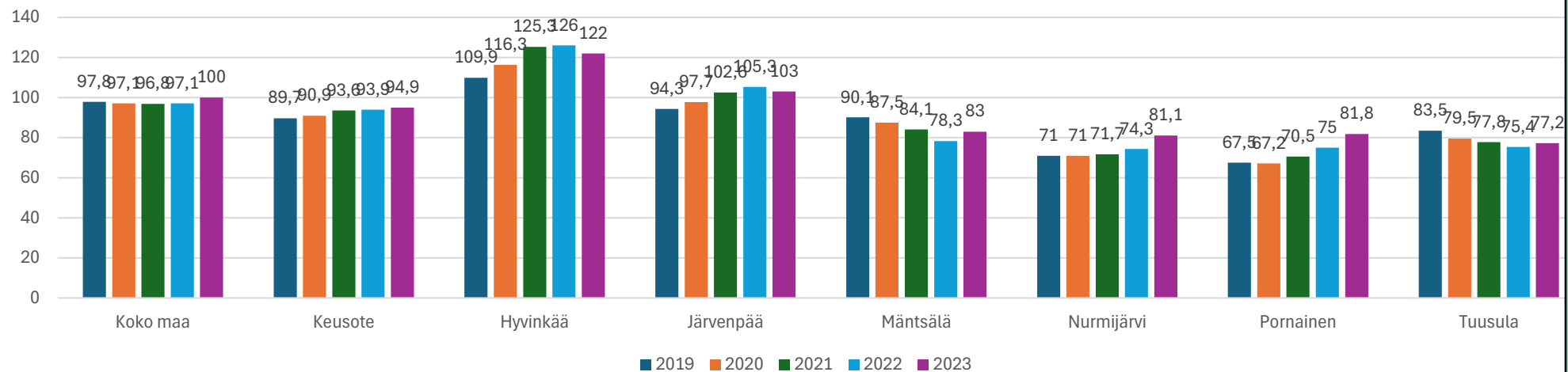
Alkoholisairastavuusindeksi, ikävakioitu



Tulkinta:

Alueen indeksilukua tulkitaan suhteessa koko maan lukuun, joka saa arvon 100 tietokannassa saatavilla olevan aikasarjan viimeisimpänä vuonna. Mitä suuremman arvon alue saa, sitä yleisempää on sairastavuus tällä alueella. Korkea indeksilukema voi kertoa suuresta sairastavuudesta ja/tai siitä, että alueella tunnistetaan ja hoidetaan alkoholisairauksia erityisen aktiivisesti.

Alkoholisairastavuusindeksi, ikävakiomaton



Tietosisältö:

Indikaattori ilmaisee alkoholin liikakäyttöön liittyvien sairauksien ja tilojen yleisyyttä alueen väestössä suhteessa koko maan tasoon.

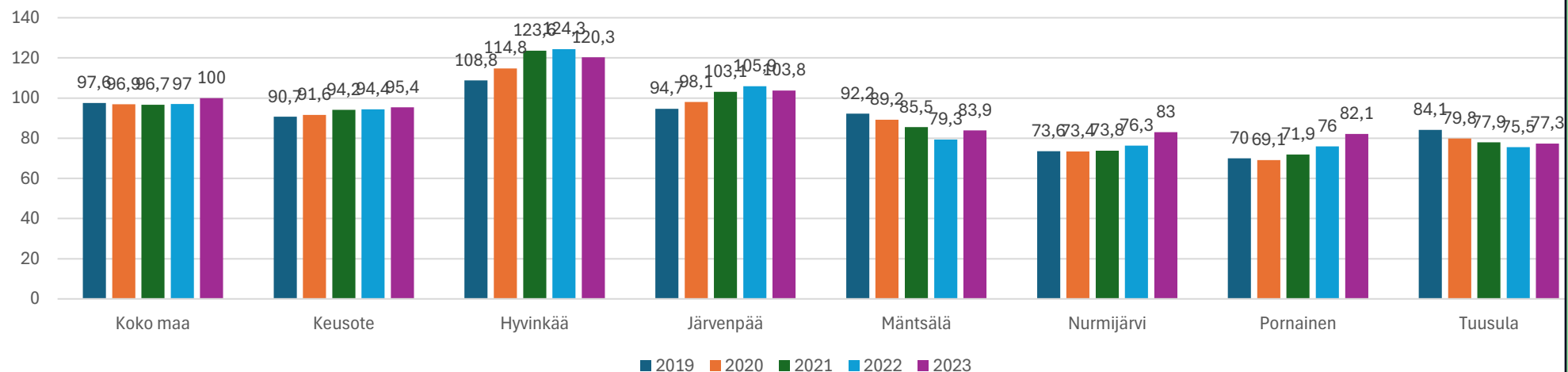
Sairauksien yleisyyttä määritetään sosiaali- ja terveydenhuollon hoitoilmoitusrekisterien diagnoosimerkintöjen ja käyntisyiden ja Kelan sairausvakuutuksesta korvattavien reseptilääkeostojen rekisterin perusteella. Indeksissä huomioidaan ICD-10-tautiluokituksen diagnoosikoodit F10, E24.4, G40.51, G62.1, G72.1, I42.6, K29.2, K70, K85.2, K86.00, K86.01, K86.08, Q86.0, Y91, T51, X45. Perusterveydenhuollon avokäynneistä huomioidaan lisäksi ICPC-2-käyntisykkoodit P15 ja P16, ja sosiaalihuollon hoitoilmoitusrekisteristä hoitoon tulon syykoodi 71. Lääkeostotiedoista huomioidaan ATC-luokituksen lääkeainekoodit N07BB01, N07BB04, N07BB05.

Väestösuhteutuksessa on käytetty keskväkilukua.

Aikasarjoja tarkasteltaessa on huomioitava, että myös aiempien tarkasteluvuosien indeksin arvot muuttuvat uuden päivityksen myötä.

Laskenta on tehty THL:ssä.

Alkoholisairastavuusindeksi, ikävakioitu



Tulkinta:

Alueen indeksilukua tulkitaan suhteessa koko maan lukuun, joka saa arvon 100 tietokannassa saatavilla olevan aikasarjan viimeisimpänä vuonna. Mitä suuremman arvon alue saa, sitä yleisempää on sairastavuus tällä alueella. Korkea indeksilukema voi kertoa suuresta sairastavuudesta ja/tai siitä, että alueella tunnistetaan ja hoidetaan alkoholisairauksia erityisen aktiivisesti.

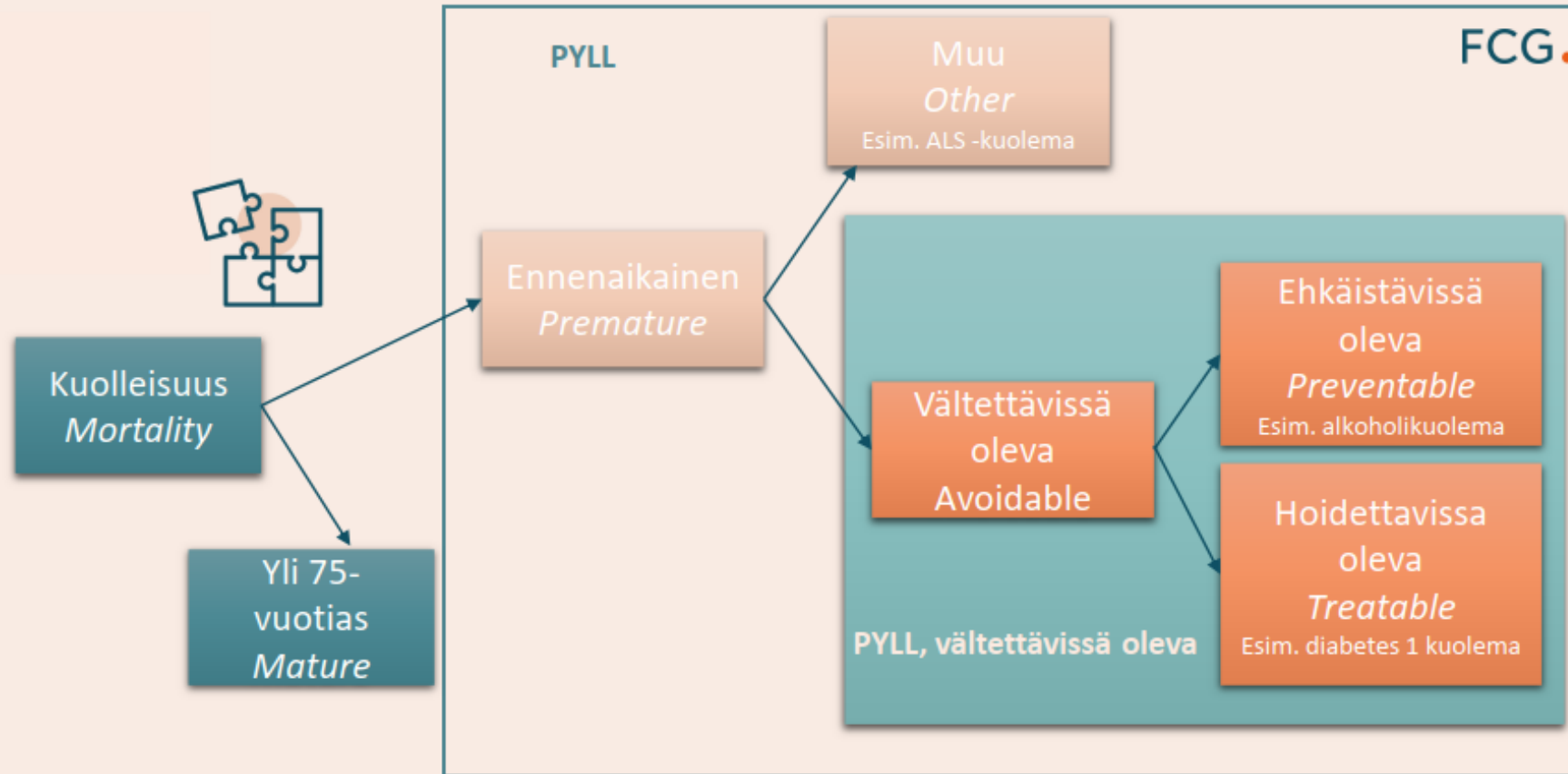
PYLL 2018-2022, FCG



KEUSOTE
Keski-Uudenmaan hyvinvointialue

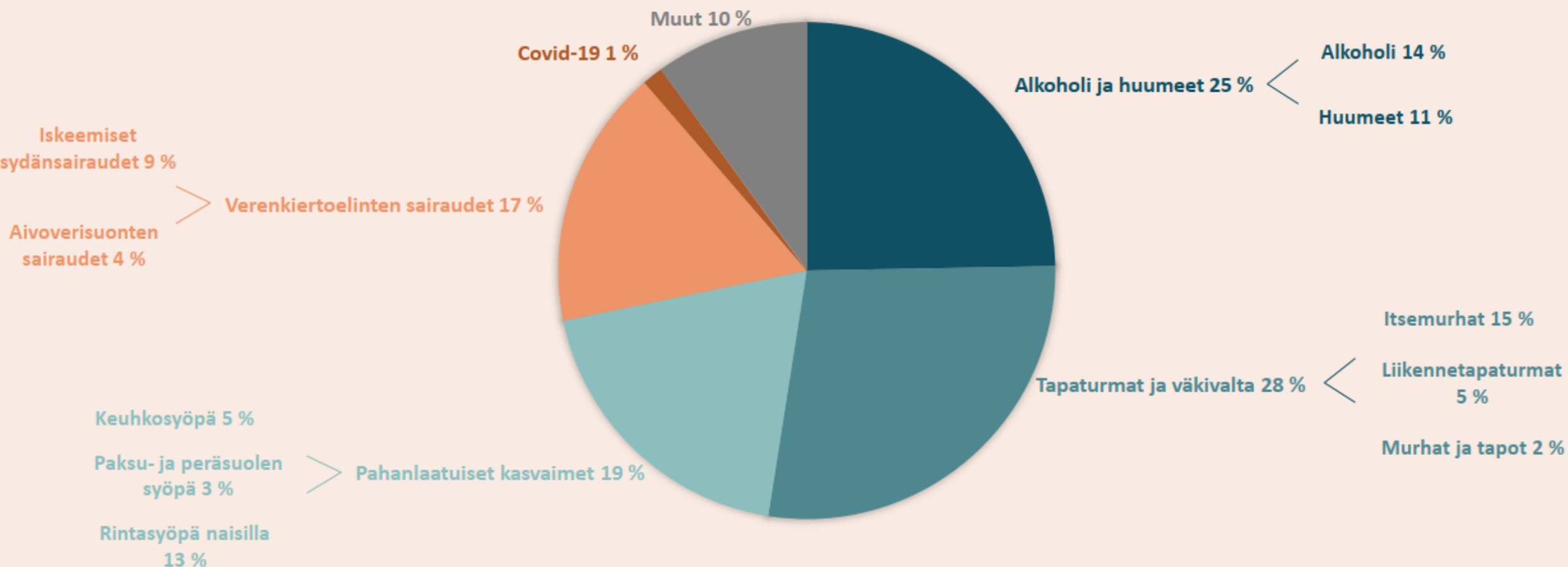
PYLL = Potential Years of Life Lost = enneaikaisesti menetetyt elinvuodet

PYLL on tapa tarkastella kuolleisuutta niin, että huomioidaan minkä ikäisenä kuolema on tapahtunut ja lasketaan menetetyt elinvuodet suhteessa kypsään elämään. Usein tarkastelu rajataan vielä niihin kuolinsyihin, jotka olisi voitu välttää.

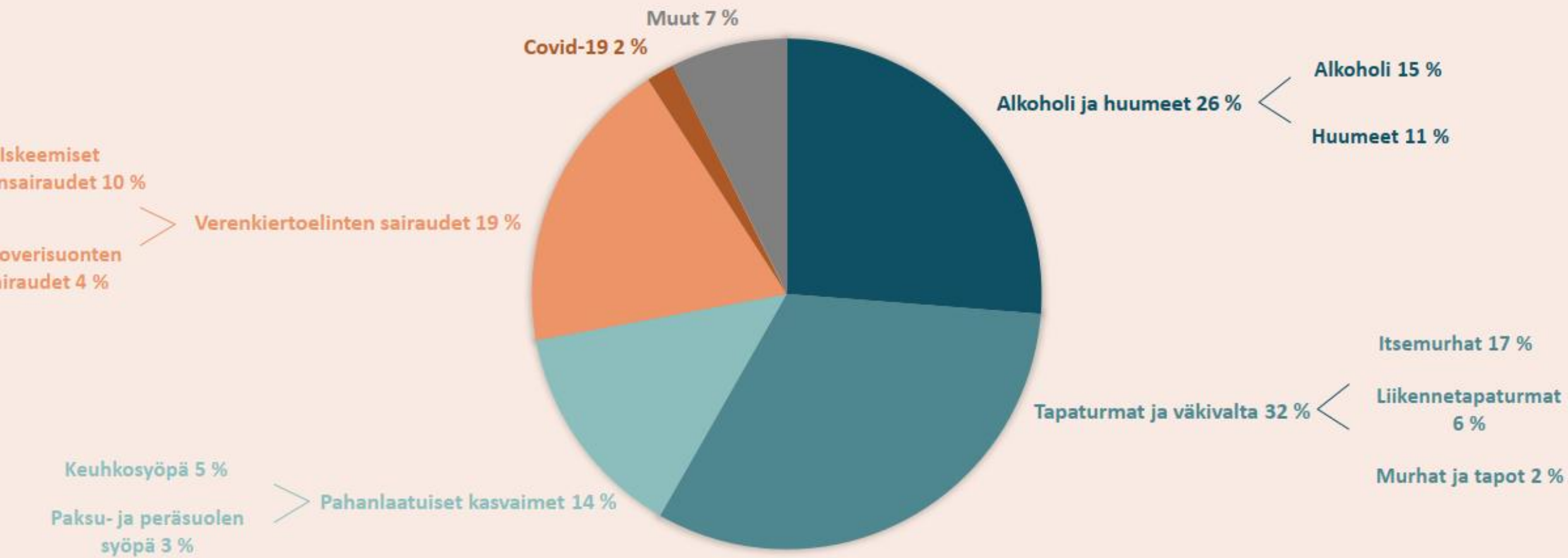


**Vältettävissä olevat enneaikaisesti menetetyt elinvuodet (ns. "turhat menetykset")
ovat kansainvälisesti laajasti käytetty hyvinvoinnin ja terveyden mittari.**

Vältettävissä olevien menetysten syyt, molemmat sukupuolet, tarkempi jakauma



Vältettävissä olevien menetysten syyt, miehet, tarkempi aikauma



Vältettävissä olevien menetysten syyt, naiset, tarkempi jakauma

